

NOTAS EXPLICATIVAS DA ADMINISTRAÇÃO ÀS DEMONSTRAÇÕES CONTÁBEIS DOS PRIMEIROS TRIMESTRES FINDOS EM 31 DE MARÇO DE 2024 e 2025

(Valores expressos em milhares de reais)

1. CONTEXTO OPERACIONAL

A **FUNDAÇÃO PARA O DESENVOLVIMENTO DA EDUCAÇÃO - FDE**, Fundação Estadual, tem por objetivo desenvolver metodologia em educação, capacitar profissionais, produzir, adquirir e distribuir material instrucional, inclusive multimídia, voltado ao processo de ensino e aprendizagem de alunos e profissionais e de formação da educação, bem como fornecer recursos físicos para a educação, em especial em cumprimento ou complementação às políticas definidas pela Secretaria de Estado da Educação ou por seus Órgãos.

2. BASE DE PREPARAÇÃO E APRESENTAÇÃO DAS DEMONSTRAÇÕES CONTÁBEIS

No 1º trimestre de 2025, as demonstrações contábeis, foram elaboradas de acordo com as Normas de Direito Financeiro, estabelecidas pela Lei nº 4.320, de 17 de março de 1964, em conjunto com as diretrizes fixadas na Lei nº 101, de 04 de maio de 2000. Os fatos contábeis foram escriturados, através do Sistema SIAFEM/SP, instituído pelo Decreto nº 40.566, de 21 de dezembro de 1995.

3. RESUMO DAS PRINCIPAIS PRÁTICAS CONTÁBEIS

a) Apuração do Resultado

As receitas, as despesas e demais variações patrimoniais são apropriadas pelo regime contábil de competência, tendo como referência, para as despesas, as datas de seus respectivos empenhos legais.

b) Ativo Financeiro

Registra os recursos pecuniários provenientes da execução orçamentária da receita. Compreende os créditos e valores que independem de autorização orçamentária para serem movimentados.

c) Ativo Não Financeiro

Compreende o conjunto de bens e direitos cuja mobilização ou alienação dependa de autorização legislativa para suas realizações.

d) Imobilizado

Demonstrado ao custo pelos valores de aquisição. A depreciação é calculada pelo método linear, às taxas mencionadas na nota 7, que leva em consideração o prazo de vida útil-econômica dos bens.

Os gastos relacionados ao ativo imobilizado são capitalizados apenas quando há um aumento nos benefícios econômicos dos itens. Qualquer outro tipo de gasto é reconhecido no resultado como despesa.

e) Passivos Financeiro e Não Financeiro

O passivo financeiro registra as obrigações provenientes da execução orçamentária da despesa, não pagas até o final do exercício. É representado pelas dívidas a curto prazo (dívida flutuante), cujos valores independem de autorização orçamentária para sua realização.

O passivo não financeiro representa os saldos das obrigações a curto e longo prazos que dependam de autorização orçamentária para suas liquidações ou pagamentos, e que não provocaram, de imediato, efeitos financeiros durante o exercício, sendo consideradas dívida fundada.

Os passivos financeiro e não financeiro são demonstrados pelos valores de exigibilidade e contemplam as variações monetárias, bem como os encargos incorridos, reconhecidos em base "pro rata temporis".

f) Ativo e Passivo Compensado

Representam contas com função precípua de controle, relacionadas a bens, direitos e obrigações.

g) Provisão para Férias e Encargos Sociais

As férias vencidas e proporcionais estão integralmente reconhecidas, incluído os encargos sociais e previdenciários correspondentes, proporcional aos direitos adquiridos pelos empregados até a data do balanço.

4. APLICAÇÕES FINANCEIRAS

A FDE mantém suas principais operações no Banco do Brasil S/A, em conformidade com o Decreto Estadual nº 62.867, de 03 de outubro de 2017 (revogando o Decreto Estadual nº 62.297, de 06 de dezembro de 2016) que instituiu aquele como agente financeiro do Tesouro Estadual. As aplicações financeiras são registradas pelos montantes originais, acrescidos dos rendimentos proporcionais auferidos até a data do balanço.

Banco	Conta	2025 (1º TRIM)	2024 (1º TRIM)
Conta C	00139735-4	50	0
Contas D e V	Diversas	295	15.174
Conta Única	01300001-2	26.133	35.902
Banco do Brasil	Diversas	16.941	8.046
TOTAL		43.419	59.122

5. CRÉDITOS A RECEBER

Os Recursos de Convênio celebrado entre o Estado de São Paulo, por intermédio da Secretaria de Estado da Educação e esta Fundação para o Desenvolvimento da Educação, correspondem a transações realizadas com os Órgãos daquela SEDUC, bem como os respectivos custeios direto e indireto.

ITENS	2025 (1º TRIM)	2024 (1º TRIM)
Bloqueios e Sequestros Rendas p/ Ordem Judicial	5	12
Recursos Convênio – RPNP (Mod. 91)	108,274	425,493
Recursos Convênio – Kit Escolar	56	56
Recursos Convênio – Mobiliário Creche	25	25
Recursos Convênio – AE/Projeto (CD/CI)	0	88,038
Recursos Convênio – AE/Projeto	0	20
Recursos PEC Municípios	0	207
Ordens Bancárias Emitidas a Compensar	1.624	3.141
TOTAL	109.984	516.992

6. MATERIAIS DE CONSUMO NO ESTOQUE

ITENS	2025 (1º TRIM)	2024 (1º TRIM)
Almoxarifado – Prédio Sede	56	72
Adiantamentos (Materiais)	0	2
TOTAL	56	74

7. IMOBILIZADO

ITENS	Taxa Anual	2025 / 2024	
	Depreciação (%)	2025 (1º TRIM)	2024 (1º TRIM)
Imóveis	4%	2.041	2.041
Instalações, Móveis e Utensílios	10%	3.534	3.342
Obras em Andamento	-	850	-
Obras a Classificar	-	-	-
Estoque Interno	10%	-	-
Veículos	20%	84	84
Equipamentos de Informática	20%	17.945	19.224
Aparelhos Fotográficos	10%	47	56
Biblioteca	10%	38	38
Máquinas, Aparelhos e Equipamentos	10%	2.815	2.638
Ferramentas	20%	6	6
Filмотecas e Desenhos	20% e 10%	0	0
Benfeitorias em Imóveis de Terceiros	20%	12.960	10.846
Depreciações Acumuladas (-)		(33.872)	(36.087)
TOTAL		6.448	2.188
Linhas Telefônicas	-	0	266
Licença de Uso de Sistemas		299	1.989
Amortizações Acumuladas (-)		(299)	(2.255)
Investimentos		0	0
TOTAL IMOBILIZADO		6.448	2.188

8. OBRIGAÇÕES DE CURTO PRAZO

ITENS	2025 (1º TRIM)	2024 (1º TRIM)
Folha de Pagamento (Remunerações/13º/Férias)	6.442	6.873
Previdência Social (INSS CLT)	0	0
<u>Obrigações Fiscais (INSS/IR/ISS/PASEP)</u>	<u>2.059</u>	<u>1.855</u>
211430103	128	126
218810104	816	990
218812002	1.115	739
218813090	0	0
<u>Outras Obrigações</u>	<u>11.152</u>	<u>5.231</u>
218810901	146	217
218814001	2.734	1.879
218814801	1.690	1.303
218911302	1.137	1.212
218918008	5.364	531
218918302	81	89
FGTS	0	0
TOTAL	19.653	13.959

9. OBRIGAÇÕES EM CIRCULAÇÃO

As obrigações assumidas, junto a fornecedores, por aquisição de bens e/ou serviços, no curso normal das atividades, foram reconhecidas pelo valor da fatura ou do contrato correspondente.

ITENS	2025 (1º TRIM)	2024 (1º TRIM)
Fornecedores e Contas a Pagar Nacionais a CP	27.264	54.285
Provisões para Pagamentos Diversos	8	39
TOTAL	27.272	54.324

10. OBRIGAÇÕES A LONGO PRAZO

Os fornecedores a longo prazo se referem aos Precatórios depois da Lei de Responsabilidade Fiscal provisionados e contabilizados, de acordo com Relatórios emitidos pela PGE/SP, diretamente pela CGE – CONTADORIA GERAL DO ESTADO/SEFAZ-SP.

Outras obrigações a longo prazo se referem aos fornecedores (AE/Projetos), vencidos há mais de 12 meses, mas que impedem o efetivo pagamento, pois estão bloqueados pelos diversos motivos: cadin estadual, falta de apresentação de guias/certidões, bem como cauções vencidas.

ITENS	2025 (1º TRIM)	2024 (1º TRIM)
Fornecedores Nacionais a LP	112.366	79.854
Outras Obrigações a LP	128	1.088
TOTAL	112.494	80.942

11. PATRIMÔNIO SOCIAL

O Patrimônio Líquido evidencia o resultado do período segregado dos resultados acumulados de períodos anteriores.

ITENS	2025 (1º TRIM)	2024 (1º TRIM)
<u>Patrimônio Líquido</u>	<u>(14.675)</u>	<u>423.006</u>
231110101	369,421	369,421
237110201	(2.058,121)	(646,903)
237110303	(183)	0
237120201	1,738,813	873,447
300000000	(1.034,593)	(913,114)
400000000	969,988	740,155

12. CONTINGÊNCIAS

Em 31 de março de 2025 e 2024, a Fundação para o Desenvolvimento da Educação apresentava os seguintes passivos, e correspondentes depósitos judiciais, relacionados a contingências:

	Depósitos judiciais		Provisões para contingências	
	2025 (1º TRIM)	2024 (1º TRIM)	2025 (1º TRIM)	2024 (1º TRIM)
Reclamações Cíveis	0	2.140	11.079	5.656
Reclamações Trabalhistas	0	0	4.083	488
Ações Previdenciárias	0	0	0	0
Total	0	2.140	15.162	6.144

A movimentação da provisão entre o primeiro trimestre de 2024 e de 2025 está demonstrada a seguir:

Saldo em 31 de março de 2024	6.144
Adições (Previdenciária)	0
Baixas / Reversões	0
Adições (Trabalhista)	3.595
Baixas / Reversões	0
Adições (Cíveis)	5.423
Baixas / Reversões	0
Atualizações Monetárias	0
Saldo em 31 de março de 2025	15.162

12.1. Natureza das Contingências

A Fundação para o Desenvolvimento da Educação é parte envolvida em processos cíveis e outros em andamento, e está discutindo essas questões tanto na esfera administrativa como na judicial, as quais, quando aplicáveis, são amparadas por depósitos judiciais. As provisões para as eventuais perdas decorrentes desses processos são estimadas e atualizadas pela Administração, amparada pela opinião de seus consultores jurídicos externos.

12.2. Perdas possíveis, não provisionadas no Balanço

A Fundação para o Desenvolvimento da Educação tem ações de natureza trabalhista e cível, envolvendo riscos de perda classificados pela administração como possíveis, com base na avaliação de seus consultores jurídicos, para as quais não há provisão constituída, conforme composição e estimativa a seguir:

	2025 (1º TRIM)	2024 (1º TRIM)
Cíveis	0	7
Trabalhistas	2.957	9.380
Total	2.957	9.387

13. RESULTADO

ITENS		2025 (1º TRIM)	2024 (1º TRIM)
Receitas	- Expl. e Venda de Bens, Serviços e Direitos	219	138
	- Variações Patrimoniais Aumentativas Financeiras	545	493
	- Transferências e Delegações Recebidas	106.807	12.279
	- Valorizações e Ganhos com Ativos	-	-
	- Outras Variações Patrimoniais Aumentativas	862.417	727.245
	Sub Total	969.988	740.155
Despesas	- Remuneração – Pessoal e Encargos	(11.813)	(12.474)
	- Benefícios Previdenciários e Assistenciais	(199)	(195)
	- Uso de Bens Serviços e Consumo de Capital Fixo	(187.887)	(176.867)
	- Transferências e Delegações Concedidas	(52)	-
	- Desvalorização e Perda de Ativos	-	-
	- Tributárias	(69)	(72)
	- Outras Variações Patrimoniais Diminutivas	(834.573)	(723.506)
	Sub Total	(1.034.593)	(913.114)
Resultado	RESULTADO ECONÔMICO DO EXERCÍCIO	(64.605)	(172.959)
	Receitas Correntes	107.748	14.183
	Despesas Correntes	(152.123)	(41.424)
	Resultado do Período	(44.375)	(27.241)

O resultado deficitário do 1º trimestre de 2025 perfaz o montante de R\$ 44.375 mil, demonstrando a execução direta dos pagamentos, pela SEFAZ/DFE, das despesas administrativas da FDE (R\$ 18.330 mil), bem como das Ações SEDUC (R\$ 27.066 mil) e intra-orçamentárias (R\$ 106.727 mil). Salientamos ainda que, houve arrecadação de receita própria (R\$ 993 mil) e intra-orçamentária (R\$ 106.755 mil).

O resultado deficitário do 1º trimestre de 2024 perfaz o montante de R\$ 27.241 mil, demonstrando a execução direta dos pagamentos, pela SEFAZ/DFE, das despesas administrativas da FDE (R\$ 22.553 mil), bem como das Ações SEDUC (R\$ 6.592 mil) e intra-orçamentárias (R\$ 12.279 mil). Salientamos ainda que, houve arrecadação de receita própria (R\$ 1.904 mil) e intra-orçamentária (R\$ 12.279 mil).

14. EQUIPAMENTOS ESCOLARES E MATERIAL PEDAGÓGICO

Estão em poder da Fundação, o Mobiliário Escolar e o Material Pedagógico para distribuição à rede escolar, cujos valores estão apresentados em Contas de Compensação, nota 16.

15. COBERTURA DE SEGUROS

A Fundação adota a política de manter cobertura de seguros, principalmente, para os bens do Imobilizado e os Estoques. As coberturas de seguros existentes estão expressas em valores, como segue:

ITENS	2025 (1º TRIM)	2024 (1º TRIM)
Imobilizado e Estoques	35.742	35.743

16. RESPONSABILIDADES DIVERSAS (COMPENSAÇÃO)

ITENS	2025 (1º TRIM)	2024 (1º TRIM)
Equipamentos Escolares	4.391	6.917
Livros e Materiais Didáticos	165	108
Cauções de Terceiros	318.490	286.111
Outras Compensações (Controles Orçamentários)	687.825	473.758
TOTAL	1.010.871	766.894

17. BALANÇO FINANCEIRO

Os ingressos e dispêndios do Balanço Financeiro demonstram o movimento das operações financeiras do exercício, evidenciando a receita e a despesa orçamentárias, os recebimentos e pagamentos de natureza extra orçamentária, bem como os saldos financeiros provenientes do exercício anterior e os que se transferem para o exercício seguinte.

18. DEMONSTRAÇÃO DAS VARIAÇÕES PATRIMONIAIS

Evidencia as alterações ocorridas no Patrimônio da Fundação para o Desenvolvimento da Educação, durante o exercício, decorrentes ou independentes da execução orçamentária e revela o resultado patrimonial, resultado líquido das variações positivas e negativas.

As variações orçamentárias são constituídas pelas receitas e despesas orçamentárias, pelas transferências financeiras entre órgãos integrantes do orçamento fiscal e das interferências ativas e passivas, e ainda, pelas mutações ativas e passivas que correspondem, basicamente, às despesas de capital e às receitas de capital, acrescidas da receita de serviços, respectivamente. O resultado econômico, no primeiro trimestre findo em 31 de março de 2025 correspondeu ao valor de variação negativa de **R\$ 64.605 mil** (variação negativa de R\$ 172.959 mil, em 31 de março de 2024).

19. BALANÇO ORÇAMENTÁRIO

O Balanço Orçamentário apresenta as receitas detalhadas por categoria econômica, origem e espécie, especificando a previsão inicial, a previsão atualizada para o exercício, a receita realizada e o saldo a realizar. Demonstra também as despesas por categoria econômica e grupo de natureza da despesa, discriminando a dotação inicial, a dotação atualizada para o exercício, as despesas empenhadas, as despesas liquidadas, as despesas pagas e o saldo da dotação. Demonstrará as receitas e despesas previstas em confronto com as realizadas.


20. DEMONSTRAÇÃO DOS FLUXOS DE CAIXA – DFC

A Demonstração dos Fluxos de Caixa tem o objetivo de contribuir para a transparência da Gestão Pública, pois permite um melhor gerenciamento e controle financeiro dos Órgãos e entidades do setor público.


As informações dos fluxos de caixa são úteis, na medida em que proporcionam instrumento para avaliação da capacidade da entidade em gerar caixa e equivalentes de caixa, bem como necessidade de liquidez.

Desta forma, a Demonstração dos Fluxos de Caixa, permite aos usuários projetar cenários de fluxos futuros de caixa e elaborar análise sobre eventuais mudanças em torno da capacidade de manutenção do regular financiamento dos serviços públicos.


SÃO PAULO, 31 DE MARÇO DE 2025.

Documento assinado digitalmente
 **FABRICIO MOURA MOREIRA**
Data: 28/08/2025 17:29:24-0300
Verifique em <https://validar.iti.gov.br>

FABRICIO MOURA MOREIRA
PRESIDENTE
CPF: 516.350.032-53

Documento assinado digitalmente
 **ANA CRISTINA VUITIK**
Data: 26/08/2025 15:55:43-0300
Verifique em <https://validar.iti.gov.br>

ANA CRISTINA VUITIK
DIRETORA ADMINISTRATIVA E FINANCEIRA
CPF: 261.950.848-75

Documento assinado digitalmente
 **CLEBER CAIRES CLEMENTE JUNIOR**
Data: 21/08/2025 18:31:40-0300
Verifique em <https://validar.iti.gov.br>

CLEBER CAIRES CLEMENTE JUNIOR
CONTADOR
CRC 1SP 316427/O-9

BALANÇO ORÇAMENTÁRIO
ORÇAMENTOS FISCAL E DA SEGURIDADE SOCIAL
08046 - FUNDAÇÃO PARA O DESENVOLVIMENTO DA EDUCACAO

Exercício: 2025 - 1º Trimestre

RECEITAS ORÇAMENTÁRIAS	PREVISÃO INICIAL	PREVISÃO ATUALIZADA	RECEITAS REALIZADAS	SALDO		
RECEITAS CORRENTES (I)	366.868.316,00	366.868.316,00	104.387.287,53	-262.481.028,47		
RECEITA PATRIMONIAL	672.020,00	672.020,00	128.931,07	-543.088,93		
RECEITA DE SERVIÇOS	362.932.276,00	362.932.276,00	103.612.462,41	-259.319.813,59		
TRANSFERÊNCIAS CORRENTES	10,00	10,00		-10,00		
OUTRAS RECEITAS CORRENTES	3.264.010,00	3.264.010,00	645.864,05	-2.618.145,95		
RECEITAS DE CAPITAL (II)	44.712.217,00	44.712.217,00	3.360.256,37	-41.351.960,63		
TRANSFERÊNCIAS DE CAPITAL	20,00	20,00		-20,00		
OUTRAS RECEITAS DE CAPITAL	44.712.197,00	44.712.197,00	3.360.256,37	-41.351.940,63		
SUBTOTAL DAS RECEITAS (III) = (I + II)	411.580.533,00	411.580.533,00	107.747.513,90	-303.833.019,10		
Operações de Crédito/Refinanciamento (IV)						
Operações de Crédito Internas						
Mobiliária						
Contratual						
Operações de Crédito Externas						
Mobiliária						
Contratual						
SUBTOTAL COM REFINANCIAMENTO (V) = (III + IV)	411.580.533,00	411.580.533,00	107.747.513,90	-303.833.019,10		
DÉFICIT (VI)			349.937.008,06			
TOTAL (VII) = (V + VI)	411.580.533,00	411.580.533,00	457.684.521,96	46.103.988,96		
Recursos Arrecadados em Exercícios Anteriores						
Reabertura de créditos adicionais						
DESPESAS ORÇAMENTÁRIAS	DOTAÇÃO INICIAL	DOTAÇÃO ATUALIZADA	DESPESAS EMPENHADAS	DESPESAS LIQUIDADAS	DESPESAS PAGAS	SALDO DA DOTAÇÃO
DESPESAS CORRENTES (VIII)	965.759.373,00	838.722.383,00	414.353.348,74	148.762.571,78	128.065.966,80	424.369.034,28
Pessoal E Encargos Sociais	66.409.906,00	66.409.906,00	65.976.774,58	12.004.280,55	12.004.280,55	433.131,42
Outras Despesas Correntes	499.349.467,00	772.312.477,00	348.376.574,16	136.758.291,23	116.061.686,05	423.935.902,84
DESPESAS DE CAPITAL (IX)	68.381.265,00	203.420.890,00	43.331.173,22	3.360.256,33	3.317.176,55	160.089.716,78
Investimentos	68.381.265,00	203.420.890,00	43.331.173,22	3.360.256,33	3.317.176,55	160.089.716,78
SUBTOTAL DAS DESPESAS (X) = (VIII + IX + X)	634.140.638,00	1.042.143.273,00	457.684.521,96	152.122.828,11	131.383.143,15	584.458.751,04
AMORTIZAÇÃO DA DÍVIDA/ REFINANCIAMENTO (XII)						
Amortização da Dívida Interna						
Dívida Mobiliária						
Outras Dívidas						
Amortização da Dívida Externa						
Dívida Mobiliária						
Outras Dívidas						
SUBTOTAL COM REFINANCIAMENTO (XIII) = (X + XII)	634.140.638,00	1.042.143.273,00	457.684.521,96	152.122.828,11	131.383.143,15	584.458.751,04
SUPERÁVIT (XIV)	0,00	0,00	0,00	0,00	0,00	0,00
TOTAL (XV) = (XIII + XIV)	634.140.638,00	1.042.143.273,00	457.684.521,96	152.122.828,11	131.383.143,15	584.458.751,04
RESERVA DO RPPS	0,00	0,00	0,00	0,00	0,00	0,00

Documento assinado digitalmente
gov.br FABRÍCIO MOURA MOREIRA
Data: 28/08/2025 17:23:27-0300
Verifique em <https://validar.iti.gov.br>

Documento assinado digitalmente
gov.br ANA CRISTINA VUITIK
Data: 26/08/2025 15:58:15-0300
Verifique em <https://validar.iti.gov.br>

Documento assinado digitalmente
v.br CLEBER CAIRES CLEMENTE JUNIOR
Data: 21/08/2025 18:37:23-0300
Verifique em <https://validar.iti.gov.br>

FABRÍCIO MOURA MOREIRA
PRESIDENTE
CPF: 516.350.032-53

ANA CRISTINA VUITIK
DIRETORA ADMINISTRATIVA E FINANCEIRA
CPF: 261.950.848-75

CLEBER CAIRES CLEMENTE JUNIOR
CONTADOR
CRC: 1SP 316427/O-9

QUADRO DA EXECUÇÃO DOS RESTOS A PAGAR NÃO PROCESSADOS
08046 - FUNDAÇÃO PARA O DESENVOLVIMENTO DA EDUCACAO

Exercício: 2025 - 1º Trimestre

NOME	INSCRITOS		LIQUIDADOS	PAGOS	CANCELADOS	SALDO
	EM EXERCÍCIOS ANTERIORES	EM 31/12 DO EXERCÍCIO ANTERIOR				
DESPESAS CORRENTES	21.863.277,43	80.366.138,57	55.164.949,54	50.531.946,59	0,00	51.697.469,41
Juros e Encargos da Dívida	0,00	0,00	0,00	0,00	0,00	0,00
Outras Despesas Correntes	21.863.277,43	80.366.138,57	55.164.949,54	50.531.946,59	0,00	51.697.469,41
DESPESAS DE CAPITAL	36.747.752,80	47.723.064,75	16.583.414,01	15.521.523,93	0,00	68.949.293,62
Investimentos	36.747.752,80	47.723.064,75	16.583.414,01	15.521.523,93	0,00	68.949.293,62
Amortização da Dívida	0,00	0,00	0,00	0,00	0,00	0,00
TOTAL	58.611.030,23	128.089.203,32	71.748.363,55	66.053.470,52	0,00	120.646.763,03

As Notas Explicativas são parte integrante das Demonstrações Financeiras.

Documento assinado digitalmente
gov.br FABRÍCIO MOURA MOREIRA
Data: 28/08/2025 17:23:27-0300
Verifique em <https://validar.iti.gov.br>

FABRÍCIO MOURA MOREIRA
PRESIDENTE
CPF: 516.350.032-53

Documento assinado digitalmente
gov.br ANA CRISTINA VUITIK
Data: 26/08/2025 15:58:15-0300
Verifique em <https://validar.iti.gov.br>

ANA CRISTINA VUITIK
DIRETORA ADMINISTRATIVA E FINANCEIRA
CPF: 261.950.848-75

Documento assinado digitalmente
gov.br CLEBER CAIRES CLEMENTE JUNIOR
Data: 21/08/2025 18:42:26-0300
Verifique em <https://validar.iti.gov.br>

CLEBER CAIRES CLEMENTE JUNIOR
CONTADOR
CRC: 1SP 316427/O-9

QUADRO DA EXECUÇÃO DE RESTOS A PAGAR PROCESSADOS
08046 - FUNDAÇÃO PARA O DESENVOLVIMENTO DA EDUCACAO

Exercício: 2025 - 1º Trimestre

	INSCRITOS		PAGOS	CANCELADOS	SALDO
	EM EXERCÍCIOS ANTERIORES	EM 31/12 DO EXERCÍCIO ANTERIOR			
DESPESAS CORRENTES	7.264.294,98	98.190.016,00	104.738.038,82	0,00	716.272,16
Juros e Encargos da Dívida	0,00	0,00	0,00	0,00	0,00
Outras Despesas Correntes	7.264.294,98	98.190.016,00	104.738.038,82	0,00	716.272,16
DESPESAS DE CAPITAL	2.721.035,47	13.915.817,15	16.523.326,21	0,00	113.526,41
Investimentos	2.721.035,47	13.915.817,15	16.523.326,21	0,00	113.526,41
TOTAL	9.985.330,45	112.105.833,15	121.261.365,03	0,00	829.798,57

As Notas Explicativas são parte integrante das Demonstrações Financeiras.

Documento assinado digitalmente
gov.br FABRÍCIO MOURA MOREIRA
Data: 28/08/2025 17:23:27-0300
Verifique em <https://validar.it.gov.br>

FABRÍCIO MOURA MOREIRA
PRESIDENTE
CPF: 516.350.032-53

Documento assinado digitalmente
gov.br ANA CRISTINA VUITIK
Data: 26/08/2025 15:58:15-0300
Verifique em <https://validar.it.gov.br>

ANA CRISTINA VUITIK
DIRETORA ADMINISTRATIVA E FINANCEIRA
CPF: 261.950.848-75

Documento assinado digitalmente
gov.br CLEBER CAIRES CLEMENTE JUNIOR
Data: 21/08/2025 18:42:26-0300
Verifique em <https://validar.it.gov.br>

CLEBER CAIRES CLEMENTE JUNIOR
CONTADOR
CRC: 1SP 316427/O-9

BALANÇO FINANCEIRO

08046 - FUNDAÇÃO PARA O DESENVOLVIMENTO DA EDUCAÇÃO

QUADRO PRINCIPAL

ANO: 2025 - 1º Trimestre

INGRESSOS	Nota	Exercício Atual	Exercício Anterior
Receita Orçamentária (I)			
Recursos Não Vinculados		94.017.993,07	13.753.393,25
Recursos Vinculados (EXCETO AO RPPS)		13.729.520,83	430.109,63
Recursos Vinculados à Educação		13.729.520,83	430.109,63
		107.747.513,90	14.183.502,88
Transferências Financeiras Recebidas (II)			
Transferências Recebidas para a Execução Orçamentária (Anexo 13)		0,00	0,00
Transferências Recebidas Independentes de Execução Orçamentária (Anexo 13)		64.397.333,91	51.615.359,77
Transferências Recebidas para Aportes de Recursos para o RPPS		0,00	0,00
Transferências Recebidas para o Sistema de Proteção Social dos Militares		0,00	0,00
		64.397.333,91	51.615.359,77
Recebimentos Extraorçamentários (III)			
Inscrição de Restos a Pagar Não Processados		305.561.693,85	488.580.974,95
Inscrição de Restos a Pagar Processados		20.739.684,96	15.804.543,90
Variação Extraorçamentária (Anexo 13)		55.377.927,87	170.814.224,86
		381.679.306,68	675.199.743,71
Saldo do Exercício Anterior (IV)			
Caixa e Equivalentes de Caixa (exceto RPPS)		134.596.590,50	85.950.706,19
Depósitos Restituíveis e Valores Vinculados		2.915,19	12.411,90
		134.599.505,69	85.963.118,09
TOTAL (V) = (I+II+III+IV)		688.423.660,18	826.961.724,45
DISPÊNDIOS			
Despesa Orçamentária (VI)			
Recursos Não Vinculados		365.293.822,86	504.956.733,27
Recursos Vinculados (EXCETO AO RPPS)		92.390.699,10	25.048.696,16
Recursos Destinados à Educação		92.390.699,10	25.048.696,16
		457.684.521,96	530.005.429,43
Transferências Financeiras Concedidas (VII)			
Transferências Concedidas para a Execução Orçamentária (Anexo 13)		0,00	0,00
Transferências Concedidas Independentes de Execução Orçamentária (Anexo 13)		0,00	0,00
Transferências Concedidas para Aportes de recursos para o RPPS		0,00	0,00
Transferências Concedidas para o Sistema de Proteção Social dos Militares		0,00	0,00
		0,00	0,00
Pagamentos Extraorçamentários (VIII)			
Pagamentos de Restos a Pagar Não Processados		66.053.470,52	156.424.844,48
Pagamentos de Restos a Pagar Processados		121.261.365,03	81.396.372,20
Variação Extraorçamentária (Anexo 13)		0,00	0,00
		187.314.835,55	237.821.216,68
Saldo para o Exercício Seguinte (IX)			
Caixa e Equivalentes de Caixa (exceto RPPS)		43.418.905,01	59.122.666,44
Depósitos Restituíveis e Valores Vinculados		5.397,66	12.411,90
		43.424.302,67	59.135.078,34
TOTAL (X) = (VI+VII+VIII+IX)		688.423.660,18	826.961.724,45

As Notas Explicativas são parte integrante das Demonstrações Financeiras.



Documento assinado digitalmente
FABRÍCIO MOURA MOREIRA
 Data: 28/08/2025 17:21:54-0300
 Verifique em <https://validar.iti.gov.br>



Documento assinado digitalmente
ANA CRISTINA VUITIK
 Data: 26/08/2025 15:55:43-0300
 Verifique em <https://validar.iti.gov.br>



Documento assinado digitalmente
CLEBER CAIRES CLEMENTE JUNIOR
 Data: 21/08/2025 18:31:40-0300
 Verifique em <https://validar.iti.gov.br>

FABRÍCIO MOURA MOREIRA
 PRESIDENTE
 CPF: 516.350.032-53

ANA CRISTINA VUITIK
 DIRETORA ADMINISTRATIVA E FINANCEIRA
 CPF: 261.950.848-75

CLEBER CAIRES CLEMENTE JUNIOR
 CONTADOR
 CRC: 1SP 316427/O-9

BALANÇO FINANCEIRO

08046 - FUNDACAO PARA O DESENVOLVIMENTO DA EDUCACAO

ANEXO 13

ANO: 2025 - 1º Trimestre

ESPECIFICAÇÃO	Nota	INGRESSOS	DISPÊNDIOS
Transferências Financeiras Recebidas		852.430.046,51	0,00
Transferências Recebidas Independentes de Execução		852.430.046,51	0,00
Orçamentária			
499918417 - * (-) TRANSPOSICAO DE SALDOS		0,00	0,00
499920101 - CORRESPONDENCIA DE DEBITOS INTERNOS		852.430.046,51	0,00
Transferências Financeiras Concedidas		0,00	788.032.712,60
351129001 - TRANSFERENCIAS FINANCEIRAS		0,00	0,00
Transferências Concedida Independentes de Execução		0,00	788.032.712,60
Orçamentária			
399920101 - CORRESPONDENCIA DE CREDITOS INTERNOS		0,00	788.032.712,60
Varição Extraorçamentária		71.142.306,33	15.764.378,46
113812901 - ENTIDADES AUTARQUICAS E OFICIAIS		63.236.076,10	0,00
113816002 - ORDENS BANCARIAS EMITIDAS A COMPENSAR		0,00	1.623.700,93
113816009 - OUTROS VALORES EM TRANSITO		0,00	0,00
113819903 - OUTROS CREDITOS		3.113,14	0,00
119818251 - CONTROLE EXTRAORCAMENTARIO DE CONVENIOS		0,00	0,00
121310140 - OUTROS TITULOS A RECEBER		0,00	0,00
211110101 - SALARIOS, REMUNERACOES E BENEFICIOS DO EXER		0,00	420.145,78
211110102 - DECIMO TERCEIRO SALARIO		1.095.988,75	0,00
211110103 - FERIAS		0,00	25.065,64
211110206 - = SALARIOS A PAGAR PELA UNIDADE ADM.DIRETA/IN		0,00	0,00
211430103 - INSS RETIDO - 11% LEI 9711/98		0,00	383.570,94
211430143 - = INSS RETIDO A RECOLHER-EFD-REINF		0,00	0,00
211430601 - FGTS - FOLHA MENSAL		0,00	438.428,48
217918002 - PROVISOES PARA PAGAMENTOS DIVERSOS		0,00	5.792.485,58
218112005 - RECEITA DE RENDIMENTOS DE APLICACAO		0,00	0,00
218810102 - INSS A RECOLHER-CLT		0,00	1.074.983,54
218810104 - INSS A RECOLHER - COMISSIONADOS		0,00	382.100,42
218810403 - = DEPOSITOS DE TERCEIROS		0,00	0,00
218810901 - CONSIGNACOES DIVERSAS		62.438,76	0,00
218811001 - PENSAO ALIMENTICIA		0,00	0,00
218812002 - ISS		0,00	660.704,75
218813002 - IRRF DE TERCEIROS - PF/PJ		0,00	0,00
218813090 - OUTROS TRIBUTOS DO TESOIRO		0,00	36.975,83
218814001 - DEPOSITOS E CAUCOES		887.963,77	0,00
218814101 - DEPOSITOS JUDICIAIS		0,00	0,00
218814801 - DEPOSITOS A TRANSFERIR		75.677,41	0,00
218911302 - CONVENIOS COM ENTIDADES ESTADUAIS		0,00	3.435.795,13
218918008 - TRANSF. FINANCEIRAS ENTRE UNIDADES		5.364.663,21	0,00
218918302 - RECOLHIMENTOS DIVERSOS A CLASSIFICAR		0,00	3.113,14
218918406 - DEPOSITOS NA CONTA C A REGULARIZAR		0,00	0,00
397918080 - PROVISOES DIVERSAS		0,00	1.487.308,30
449110205 - PROVISOES		416.385,19	0,00
SALDOS LIQUIDO DE DESEMBOLSOS DO ANEXO 13			119.775.261,78

As Notas Explicativas são parte integrante das Demonstrações Financeiras.

Documento assinado digitalmente



FABRÍCIO MOURA MOREIRA
Data: 28/08/2025 17:21:54-0300
Verifique em <https://validar.iti.gov.br>

Documento assinado digitalmente



ANA CRISTINA VUITIK
Data: 26/08/2025 15:55:43-0300
Verifique em <https://validar.iti.gov.br>

Documento assinado digitalmente



CLEBER CAIRES CLEMENTE JUNIOR
Data: 21/08/2025 18:31:40-0300
Verifique em <https://validar.iti.gov.br>

FABRÍCIO MOURA MOREIRA
PRESIDENTE
CPF: 516.350.032-53

ANA CRISTINA VUITIK
DIRETORA ADMINISTRATIVA E FINANCEIRA
CPF: 261.950.848-75

CLEBER CAIRES CLEMENTE JUNIOR
CONTADOR
CRC: 1SP 316427/O-9

BALANÇO FINANCEIRO

08046 - FUNDAÇÃO PARA O DESENVOLVIMENTO DA EDUCAÇÃO

ANEXO 13 - RESUMO

ANO: 2025 - 1º Trimestre

ESPECIFICAÇÃO	Nota	INGRESSOS	DISPÊNDIOS
Transferências Financeiras Recebidas		852.430.046,51	0,00
Transferências Recebidas Independentes de Execução Orçamentária		852.430.046,51	0,00
Transferências Financeiras Concedidas		0,00	788.032.712,60
Transferências Concedida Independentes de Execução Orçamentária		0,00	788.032.712,60
Variação Extraorçamentária		71.142.306,33	15.764.378,46
1138 - OUTROS CRED. A RECEB. E VALORES A CURTO PRAZO		63.239.189,24	1.623.700,93
1198 - DEMAIS VPD A APROPRIAR		0,00	0,00
2111 - PESSOAL A PAGAR		1.095.988,75	445.211,42
2114 - ENCARGOS SOCIAIS A PAGAR		0,00	821.999,42
2179 - OUTRAS PROVISÕES A CURTO PRAZO		0,00	5.792.485,58
2181 - ADIANTAMENTOS DE CLIENTES		0,00	0,00
2188 - VALORES RESTITUIVEIS		1.026.079,94	2.154.764,54
2189 - OUTRAS OBRIGAÇÕES A CURTO PRAZO		5.364.663,21	3.438.908,27
3979 - VPD DE OUTRAS PROVISÕES		0,00	1.487.308,30
4491 - OTS VARIACOES PATRIMONIAIS AUMENTATIVS - FIN.		416.385,19	0,00
SALDOS LIQUIDO DE DESEMBOLSOS DO ANEXO 13			119.775.261,78

As Notas Explicativas são parte integrante das Demonstrações Financeiras.

Documento assinado digitalmente
gov.br **FABRÍCIO MOURA MOREIRA**
Data: 28/08/2025 17:21:54-0300
Verifique em <https://validar.iti.gov.br>

Documento assinado digitalmente
gov.br **ANA CRISTINA VUITIK**
Data: 26/08/2025 15:55:43-0300
Verifique em <https://validar.iti.gov.br>

Documento assinado digitalmente
gov.br **CLEBER CAIRES CLEMENTE JUNIOR**
Data: 21/08/2025 18:31:40-0300
Verifique em <https://validar.iti.gov.br>

FABRÍCIO MOURA MOREIRA
PRESIDENTE
CPF: 516.350.032-53

ANA CRISTINA VUITIK
DIRETORA ADMINISTRATIVA E FINANCEIRA
CPF: 261.950.848-75

CLEBER CAIRES CLEMENTE JUNIOR
CONTADOR
CRC: 1SP 316427/O-9

BALANÇO FINANCEIRO

08046 - FUNDAÇÃO PARA O DESENVOLVIMENTO DA EDUCAÇÃO

Quadro Anexo - Recursos Vinculados e Destinados a Previdência Social - RPPS

ANO: 2025 - 1º Trimestre

ESPECIFICAÇÃO	Nota	Exercício Atual	Exercício Anterior
---------------	------	-----------------	--------------------

As Notas Explicativas são parte integrante das Demonstrações Financeiras.

gov.br Documento assinado digitalmente
FABRÍCIO MOURA MOREIRA
Data: 28/08/2025 17:21:54-0300
Verifique em <https://validar.iti.gov.br>

FABRÍCIO MOURA MOREIRA
PRESIDENTE
CPF: 516.350.032-53

gov.br Documento assinado digitalmente
ANA CRISTINA VUITIK
Data: 26/08/2025 15:55:44-0300
Verifique em <https://validar.iti.gov.br>

ANA CRISTINA VUITIK
DIRETORA ADMINISTRATIVA E FINANCEIRA
CPF: 261.950.848-75

gov.br Documento assinado digitalmente
CLEBER CAIRES CLEMENTE JUNIOR
Data: 21/08/2025 18:31:40-0300
Verifique em <https://validar.iti.gov.br>

CLEBER CAIRES CLEMENTE JUNIOR
CONTADOR
CRC: 1SP 316427/O-9

08046 - FUNDAÇÃO PARA O DESENVOLVIMENTO DA EDUCAÇÃO

BALANÇO PATRIMONIAL

EXERCÍCIO: 2025 - 1º Trimestre

ATIVO	Exercício Atual	Exercício Anterior
Ativo Circulante		
Caixa e Equivalentes de Caixa	43.418.905,01	59.122.666,44
Créditos a Curto Prazo	109.983.876,03	428.735.766,17
Estoques	55.685,15	73.505,38
VPD Pagas Antecipadamente		
Total do Ativo Circulante	153.458.466,19	487.931.937,99
Ativo Não Circulante		
Realizável a Longo Prazo		88.256.852,43
Créditos a Longo Prazo		88.050.218,51
Investimentos Temporários a Longo Prazo		206.633,92
Imobilizado	6.448.094,22	2.187.801,87
Intangível		
Total do Ativo Não Circulante	6.448.094,22	90.444.654,30
TOTAL DO ATIVO	159.906.560,41	578.376.592,29
PASSIVO E PATRIMÔNIO LIQUIDO		
Passivo Circulante		
Obrigações Trabalhistas, Previdenciárias e Assistenciais a Pagar a Curto Prazo	6.569.498,24	6.999.299,62
Fornecedores e Contas a Pagar a Curto Prazo	27.264.376,56	54.285.453,09
Provisões a Curto Prazo	8.288,07	38.503,10
Demais Obrigações a Curto Prazo	13.083.570,46	6.960.547,73
Total do Passivo Circulante	46.925.733,33	68.283.803,54
Passivo Não Circulante		
Fornecedores e Contas a Pagar a Longo Prazo	112.366.085,08	79.853.942,73
Provisões a Longo Prazo	15.162.226,45	6.144.481,83
Demais Obrigações a Longo Prazo	128.045,44	1.087.774,46
Total do Passivo Não Circulante	127.656.356,97	87.086.199,02
Patrimônio Líquido		
Patrimônio Social e Capital Social	369.420.571,39	369.420.571,39
Resultados Acumulados	-384.096.101,28	53.586.018,34
Total do Patrimônio Líquido	-14.675.529,89	423.006.589,73
TOTAL DO PASSIVO E DO PATRIMÔNIO LIQUIDO	159.906.560,41	578.376.592,29

As Notas Explicativas são parte integrante das Demonstrações Financeiras.

Documento assinado digitalmente
FABRÍCIO MOURA MOREIRA
 Data: 28/08/2025 17:25:10-0300
 Verifique em <https://validar.iti.gov.br>

Documento assinado digitalmente
ANA CRISTINA VUITIK
 Data: 26/08/2025 15:58:15-0300
 Verifique em <https://validar.iti.gov.br>

Documento assinado digitalmente
CLEBER CAIRES CLEMENTE JUNIOR
 Data: 21/08/2025 18:37:23-0300
 Verifique em <https://validar.iti.gov.br>

FABRÍCIO MOURA MOREIRA
 PRESIDENTE
 CPF: 516.350.032-53

ANA CRISTINA VUITIK
 DIRETORA ADMINISTRATIVA E FINANCEIRA
 CPF: 261.950.848-75

CLEBER CAIRES CLEMENTE JUNIOR
 CONTADOR
 CRC: 1SP 316427/O-9

08046 - FUNDAÇÃO PARA O DESENVOLVIMENTO DA EDUCAÇÃO

QUADRO DOS ATIVOS E PASSIVOS FINANCEIROS E PERMANENTES - LEI Nº 4.320/64

EXERCÍCIO: 2025 - 1º Trimestre

	Exercício Atual	Exercício Anterior
ATIVO (I)		
Ativo Financeiro	153.402.781,04	487.858.432,61
Ativo Permanente	6.503.779,37	90.518.159,68
Total do Ativo	159.906.560,41	578.376.592,29
PASSIVO (II)		
Passivo Financeiro	467.439.297,18	992.308.374,58
Passivo Permanente	127.656.356,97	87.086.199,02
Total do Passivo	595.095.654,15	1.079.394.573,60
Saldo Patrimonial (I- II)	-435.189.093,74	-501.017.981,31

As Notas Explicativas são parte integrante das Demonstrações Financeiras.

Documento assinado digitalmente
FABRÍCIO MOURA MOREIRA
Data: 28/08/2025 17:25:11-0300
Verifique em <https://validar.iti.gov.br>**FABRÍCIO MOURA MOREIRA**
PRESIDENTE
CPF: 516.350.032-53Documento assinado digitalmente
ANA CRISTINA VUITIK
Data: 26/08/2025 16:01:07-0300
Verifique em <https://validar.iti.gov.br>**ANA CRISTINA VUITIK**
DIRETORA ADMINISTRATIVA E FINANCEIRA
CPF: 261.950.848-75Documento assinado digitalmente
CLEBER CAIRES CLEMENTE JUNIOR
Data: 21/08/2025 18:37:23-0300
Verifique em <https://validar.iti.gov.br>**CLEBER CAIRES CLEMENTE JUNIOR**
CONTADOR
CRC: 1SP 316427/O-9

08046 - FUNDAÇÃO PARA O DESENVOLVIMENTO DA EDUCAÇÃO

QUADRO DO SUPERÁVIT / DÉFICIT FINANCEIRO

(Lei nº 4.320/1964)

EXERCÍCIO: 2025 - 1º Trimestre

FONTE DE RECURSOS	Exercício Atual	Exercício Anterior
Ordinária	-291.154.322,58	-524.652.351,81
Vinculada	-86.208.604,36	-30.326.313,30
Educação	-75.036.940,33	-23.810.366,00
Outras Destinações/Vinculações de Recursos	-11.171.664,03	-6.515.947,30
Superávit/Déficit do Exercício	-377.362.926,94	-554.978.665,11

As Notas Explicativas são parte integrante das Demonstrações Financeiras.

Documento assinado digitalmente
gov.br FABRÍCIO MOURA MOREIRA
Data: 28/08/2025 17:25:11-0300
Verifique em <https://validar.iti.gov.br>

FABRÍCIO MOURA MOREIRA
PRESIDENTE
CPF: 516.350.032-53

Documento assinado digitalmente
gov.br ANA CRISTINA VUITIK
Data: 26/08/2025 16:01:07-0300
Verifique em <https://validar.iti.gov.br>

ANA CRISTINA VUITIK
DIRETORA ADMINISTRATIVA E FINANCEIRA
CPF: 261.950.848-75

Documento assinado digitalmente
gov.br CLEBER CAIRES CLEMENTE JUNIOR
Data: 21/08/2025 18:37:23-0300
Verifique em <https://validar.iti.gov.br>

CLEBER CAIRES CLEMENTE JUNIOR
CONTADOR
CRC: 1SP 316427/O-9

08046 - FUNDAÇÃO PARA O DESENVOLVIMENTO DA EDUCAÇÃO

QUADRO DAS CONTAS DE COMPENSAÇÃO - LEI Nº 4.320/64

EXERCÍCIO: 2025 - 1º Trimestre

	Exercício Atual	Exercício Anterior
Atos Potenciais Ativos		
Garantias e Contra garantias recebidas	-35.741.926,98	-35.742.782,98
<i>Total dos Atos Potenciais Ativos</i>	<i>-35.741.926,98</i>	<i>-35.742.782,98</i>
Atos Potenciais Passivos		
Obrigações contratuais	-649.988.475,46	-435.921.085,63
<i>Total dos Atos Potenciais Passivos</i>	<i>-649.988.475,46</i>	<i>-435.921.085,63</i>

As Notas Explicativas são parte integrante das Demonstrações Financeiras.

gov.br Documento assinado digitalmente
FABRÍCIO MOURA MOREIRA
Data: 28/08/2025 17:25:10-0300
Verifique em <https://validar.iti.gov.br>

gov.br Documento assinado digitalmente
ANA CRISTINA VUITIK
Data: 26/08/2025 15:58:15-0300
Verifique em <https://validar.iti.gov.br>

gov.br Documento assinado digitalmente
CLEBER CAIRES CLEMENTE JUNIOR
Data: 21/08/2025 18:37:23-0300
Verifique em <https://validar.iti.gov.br>

FABRÍCIO MOURA MOREIRA
PRESIDENTE
CPF: 516.350.032-53

ANA CRISTINA VUITIK
DIRETORA ADMINISTRATIVA E FINANCEIRA
CPF: 261.950.848-75

CLEBER CAIRES CLEMENTE JUNIOR
CONTADOR
CRC: 1SP 316427/O-9

08046 - FUNDAÇÃO PARA O DESENVOLVIMENTO DA EDUCAÇÃO
DEMONSTRAÇÃO DAS VARIAÇÕES PATRIMONIAIS

EXERCÍCIO: 2025 - 1º Trimestre

VARIAÇÕES PATRIMONIAIS AUMENTATIVAS	Exercício Atual	Exercício Anterior
Impostos, Taxas e Contribuições de Melhoria		
Impostos		
Total	0,00	0,00
Total	0,00	0,00
Exploração e Venda de Bens, Serviços e Direitos		
Venda De Mercadorias	1.564,20	4.180,00
Exploração De Bens e Direitos e Prestação de Serviços	217.761,49	133.471,30
Total	219.325,69	137.651,30
Variações Patrimoniais Aumentativas Financeiras		
Remuneração de Depósitos Bancários e Aplicações Financeiras	128.931,07	108.561,24
Outras Variações Patrimoniais Aumentativas - Financeiras	416.385,19	384.485,34
Total	545.316,26	493.046,58
Transferências e Delegações Recebidas		
Transferências Intragovernamentais	106.807.123,78	12.279.521,36
Outras Transferências e Delegações Recebidas		
Total	106.807.123,78	12.279.521,36
Total	0,00	0,00
Outras Variações Patrimoniais Aumentativas		
Diversas Variações Patrimoniais Aumentativas	29.330.641,74	5.211.032,20
Total	29.330.641,74	5.211.032,20
Total das Variações Patrimoniais Aumentativas (I)	136.902.407,47	18.121.251,44
VARIAÇÕES PATRIMONIAIS DIMINUTIVAS		
Pessoal e Encargos		
Remuneração a Pessoal	-9.495.672,15	-10.019.372,19
Encargos Patronais	-2.290.805,70	-2.422.790,03
Outras Variações Patrimoniais Diminutivas - Pessoal e Encargos	-26.531,94	-31.647,43
Total	-11.813.009,79	-12.473.809,65
Benefícios Previdenciários e Assistenciais		
Aposentadoria e Reformas	-139.896,38	-144.357,94
Pensões	-51.374,38	-45.994,12
Outros Benefícios Previdenciários e Assistenciais	-7.473,24	-4.837,04
Total	-198.744,00	-195.189,10
Uso de Bens, Serviços e Consumo de Capital Fixo		
Uso de Material de Consumo	-644.765,97	-345.015,65
Serviços	-187.242.300,51	-176.521.869,49
Total	-187.887.066,48	-176.866.885,14
Total	0,00	0,00
Transferências e Delegações Concedidas		
Transferências Intragovernamentais	-52.166,49	
Total	-52.166,49	0,00
Desvalorização e Perda de Ativos e Incorporação de Passivos		
Desincorporação de Ativos		
Total	0,00	0,00
Tributárias		
Contribuições	-68.932,79	-72.247,46
Total	-68.932,79	-72.247,46
Total	0,00	0,00
Outras Variações Patrimoniais Diminutivas		
Constituição de Provisões	-1.487.308,30	-1.471.849,47
Total	-1.487.308,30	-1.471.849,47
Total das Variações Patrimoniais Diminutivas (II)	-201.507.227,85	-191.079.980,82
RESULTADO PATRIMONIAL DO PERÍODO (I-II)	-64.604.820,38	-172.958.729,38

As Notas Explicativas são parte integrante das Demonstrações Financeiras.

Documento assinado digitalmente



FABRÍCIO MOURA MOREIRA
Data: 28/08/2025 17:28:28-0300
Verifique em <https://validar.iti.gov.br>

Documento assinado digitalmente



ANA CRISTINA VUITIK
Data: 26/08/2025 16:01:07-0300
Verifique em <https://validar.iti.gov.br>

Documento assinado digitalmente



CLEBER CAIRES CLEMENTE JUNIOR
Data: 21/08/2025 18:42:26-0300
Verifique em <https://validar.iti.gov.br>

FABRÍCIO MOURA MOREIRA
PRESIDENTE
CPF: 516.350.032-53

ANA CRISTINA VUITIK
DIRETORA ADMINISTRATIVA E FINANCEIRA
CPF: 261.950.848-75

CLEBER CAIRES CLEMENTE JUNIOR
CONTADOR
CRC: 1SP 316427/O-9

08046 - FUNDACAO PARA O DESENVOLVIMENTO DA EDUCACAO

DEMONSTRAÇÃO DOS FLUXOS DE CAIXA

EXERCÍCIO: 2025 - 1º Trimestre

	Nota	Exercício Atual	Exercício Anterior
FLUXOS DE CAIXA DAS ATIVIDADES OPERACIONAIS			
Ingressos		227.522.775,68	236.613.087,51
Receitas derivadas e originárias	1FC	104.387.257,53	13.749.063,25
Outros ingressos operacionais		123.135.518,15	222.864.024,26
Transferências Recebidas para a Execução Orçamentária (Anexo 13)		0,00	0,00
Transferências Recebidas Independentes de Execução Orçamentária (Anexo 13)		64.397.333,91	51.615.359,77
Variação Extraorçamentária (Anexo 13)	5FC	55.377.927,87	170.814.224,86
Variação em Depósitos Restituíveis e Valores Vinculados		0,00	0,00
Outras Receitas/Ingressos Operacionais		3.360.256,37	434.439,63
Desembolsos		283.338.434,48	218.274.156,13
Pessoal e demais despesas	3FC	283.335.952,01	218.274.156,13
Outros desembolsos operacionais		2.482,47	0,00
Transferências Concedidas para a Execução Orçamentária (Anexo 13)		0,00	0,00
Transferências Concedidas Independentes de Execução Orçamentária (Anexo 13)		0,00	0,00
Variação Extraorçamentária (Anexo 13)	5FC	0,00	0,00
Variação em Depósitos Restituíveis e Valores Vinculados		2.482,47	0,00
<i>Fluxo de caixa líquido das atividades operacionais (I)</i>		-55.815.658,80	18.338.931,38
FLUXOS DE CAIXA DAS ATIVIDADES DE INVESTIMENTO			
Desembolsos		35.362.026,69	45.166.971,13
Aquisição de ativo não circulante		35.362.026,69	45.166.971,13
Concessão de empréstimos e financiamentos		0,00	0,00
<i>Fluxo de caixa líquido das atividades de investimento (II)</i>		-35.362.026,69	-45.166.971,13
FLUXOS DE CAIXA DAS ATIVIDADES DE FINANCIAMENTO			
<i>Fluxo de caixa líquido das atividades de financiamento (III)</i>		0,00	0,00
GERAÇÃO LÍQUIDA DE CAIXA E EQUIVALENTE DE CAIXA (I+II+III)			
Caixa e equivalente de caixa inicial		134.596.590,50	85.950.706,19
Caixa e equivalente de caixa final		43.418.905,01	59.122.666,44

As Notas Explicativas são parte integrante das Demonstrações Financeiras.

Documento assinado digitalmente
gov.br FABRÍCIO MOURA MOREIRA
Data: 28/08/2025 17:28:28-0300
Verifique em <https://validar.iti.gov.br>

Documento assinado digitalmente
gov.br ANA CRISTINA VUITIK
Data: 26/08/2025 16:01:07-0300
Verifique em <https://validar.iti.gov.br>

Documento assinado digitalmente
gov.br CLEBER CAIRES CLEMENTE JUNIOR
Data: 21/08/2025 18:42:26-0300
Verifique em <https://validar.iti.gov.br>

FABRÍCIO MOURA MOREIRA
PRESIDENTE
CPF: 516.350.032-53

ANA CRISTINA VUITIK
DIRETORA ADMINISTRATIVA E FINANCEIRA
CPF: 261.950.848-75

CLEBER CAIRES CLEMENTE JUNIOR
CONTADOR
CRC: 1SP 316427/O-9

08046 - FUNDAÇÃO PARA O DESENVOLVIMENTO DA EDUCAÇÃO

DEMONSTRAÇÃO DOS FLUXOS DE CAIXA

EXERCÍCIO: 2025 - 1º Trimestre

	Nota	Exercício Atual	Exercício Anterior
FLUXOS DE CAIXA DAS ATIVIDADES OPERACIONAIS			
Ingressos		227.522.775,68	236.613.087,51
Receitas derivadas e originárias	1FC	104.387.257,53	13.749.063,25
Outros ingressos operacionais		123.135.518,15	222.864.024,26
Transferências Recebidas para a Execução Orçamentária (Anexo 13)		0,00	0,00
Transferências Recebidas Independentes de Execução Orçamentária (Anexo 13)		64.397.333,91	51.615.359,77
Variação Extraorçamentária (Anexo 13)	5FC	55.377.927,87	170.814.224,86
Variação em Depósitos Restituíveis e Valores Vinculados		0,00	0,00
Outras Receitas/Ingressos Operacionais		3.360.256,37	434.439,63
Desembolsos		283.338.434,48	218.274.156,13
Pessoal e demais despesas	3FC	283.335.952,01	218.274.156,13
Outros desembolsos operacionais		2.482,47	0,00
Transferências Concedidas para a Execução Orçamentária (Anexo 13)		0,00	0,00
Transferências Concedidas Independentes de Execução Orçamentária (Anexo 13)		0,00	0,00
Variação Extraorçamentária (Anexo 13)	5FC	0,00	0,00
Variação em Depósitos Restituíveis e Valores Vinculados		2.482,47	0,00
<i>Fluxo de caixa líquido das atividades operacionais (I)</i>		-55.815.658,80	18.338.931,38
FLUXOS DE CAIXA DAS ATIVIDADES DE INVESTIMENTO			
Desembolsos		35.362.026,69	45.166.971,13
Aquisição de ativo não circulante		35.362.026,69	45.166.971,13
Concessão de empréstimos e financiamentos		0,00	0,00
<i>Fluxo de caixa líquido das atividades de investimento (II)</i>		-35.362.026,69	-45.166.971,13
FLUXOS DE CAIXA DAS ATIVIDADES DE FINANCIAMENTO			
<i>Fluxo de caixa líquido das atividades de financiamento (III)</i>		0,00	0,00
GERAÇÃO LÍQUIDA DE CAIXA E EQUIVALENTE DE CAIXA (I+II+III)		91.177.685,49	26.828.039,75
Caixa e equivalente de caixa inicial		134.596.590,50	85.950.706,19
Caixa e equivalente de caixa final		43.418.905,01	59.122.666,44

As Notas Explicativas são parte integrante das Demonstrações Financeiras.

Documento assinado digitalmente
gov.br FABRÍCIO MOURA MOREIRA
Data: 28/08/2025 17:28:28-0300
Verifique em <https://validar.iti.gov.br>

Documento assinado digitalmente
gov.br ANA CRISTINA VUITIK
Data: 26/08/2025 16:02:46-0300
Verifique em <https://validar.iti.gov.br>

Documento assinado digitalmente
gov.br CLEBER CAIRES CLEMENTE JUNIOR
Data: 21/08/2025 18:48:03-0300
Verifique em <https://validar.iti.gov.br>

FABRÍCIO MOURA MOREIRA
PRESIDENTE
CPF: 516.350.032-53

ANA CRISTINA VUITIK
DIRETORA ADMINISTRATIVA E FINANCEIRA
CPF: 261.950.848-75

CLEBER CAIRES CLEMENTE JUNIOR
CONTADOR
CRC: 1SP 316427/O-9

08046 - FUNDAÇÃO PARA O DESENVOLVIMENTO DA EDUCAÇÃO
DEMONSTRAÇÃO DOS FLUXOS DE CAIXA
QUADROS ANEXOS

EXERCÍCIO: 2025 - 1º Trimestre

QUADRO 1FC - RECEITAS DERIVADAS E ORIGINÁRIAS			
	Nota	Exercício Atual	Exercício Anterior
RECEITAS DERIVADAS E ORIGINÁRIAS			
Impostos, Taxas e Contribuições de Melhoria		0,00	0,00
Receita Patrimonial		0,00	23.403,39
Receita de Serviços		103.612.462,41	11.955.149,64
Remuneração das Disponibilidades		128.931,07	108.561,24
Outras Receitas Derivadas Originárias		645.864,05	1.661.948,98
<i>Total das Receitas Derivadas e Originárias</i>		104.387.257,53	13.749.063,25
QUADRO 2FC - TRANSFERÊNCIAS RECEBIDAS E CONCEDIDAS			
	Nota	Exercício Atual	Exercício Anterior
TRANSFERÊNCIAS RECEBIDAS			
<i>Total das Transferências Recebidas</i>		0,00	0,00
TRANSFERÊNCIAS CONCEDIDAS			
<i>Total das Transferências Concedidas</i>		0,00	0,00
QUADRO 3FC - DESEMBOLSOS DE PESSOAL E DEMAIS DESPESAS POR FUNÇÃO			
	Nota	Exercício Atual	Exercício Anterior
DESEMBOLSOS DE PESSOAL E DESPESAS POR FUNÇÃO			
Educação		283.335.952,01	218.274.156,13
<i>Total dos Desembolsos de Pessoal e Demais Despesas por Função</i>		283.335.952,01	218.274.156,13
QUADRO 4FC - JUROS E ENCARGOS DA DÍVIDA			
	Nota	Exercício Atual	Exercício Anterior
JUROS E ENCARGOS DA DÍVIDA			
<i>Total dos Juros e Encargos da Dívida</i>		0,00	0,00

As Notas Explicativas são parte integrante das Demonstrações Financeiras.

Documento assinado digitalmente
gov.br FABRÍCIO MOURA MOREIRA
Data: 28/08/2025 17:28:28-0300
Verifique em <https://validar.iti.gov.br>

Documento assinado digitalmente
gov.br ANA CRISTINA VUITIK
Data: 26/08/2025 16:01:07-0300
Verifique em <https://validar.iti.gov.br>

Documento assinado digitalmente
gov.br CLEBER CAIRES CLEMENTE JUNIOR
Data: 21/08/2025 18:42:26-0300
Verifique em <https://validar.iti.gov.br>

FABRÍCIO MOURA MOREIRA
PRESIDENTE
CPF: 516.350.032-53

ANA CRISTINA VUITIK
DIRETORA ADMINISTRATIVA E FINANCEIRA
CPF: 261.950.848-75

CLEBER CAIRES CLEMENTE JUNIOR
CONTADOR
CRC: 1SP 316427/O-9

08046 - FUNDAÇÃO PARA O DESENVOLVIMENTO DA EDUCAÇÃO

DEMONSTRAÇÃO DOS FLUXOS DE CAIXA

QUADRO 5FC

EXERCÍCIO: 2025 - 1º Trimestre

ESPECIFICAÇÃO	MOVIMENTO DE INGRESSOS	MOVIMENTO DE DISPÊNDIOS	MOVIMENTO LÍQUIDO
Varição Extraorçamentária	71.142.306,33	15.764.378,46	55.377.927,87
Adiantamentos Concedidos, Restituições a Receber, Valores em Trânsito	63.239.189,24	1.623.700,93	61.615.488,31
Despesas Antecipadas e Repasses Financeiros	0,00	0,00	0,00
Retenções, Consignações, Benefícios e Encargos sociais	1.095.988,75	7.059.696,42	-5.963.707,67
Depósitos Diversos, Cauções, Restituições, Devoluções a Convênios	6.390.743,15	5.593.672,81	797.070,34
Variações Patrimoniais Extraorçamentárias	416.385,19	1.487.308,30	-1.070.923,11
Despesas Financeiras	0,00	1.487.308,30	-1.487.308,30
Receitas Financeiras	416.385,19	0,00	416.385,19

As Notas Explicativas são parte integrante das Demonstrações Financeiras.

gov.br Documento assinado digitalmente
FABRÍCIO MOURA MOREIRA
Data: 28/08/2025 17:28:28-0300
Verifique em <https://validar.iti.gov.br>

FABRÍCIO MOURA MOREIRA
PRESIDENTE
CPF: 516.350.032-53

gov.br Documento assinado digitalmente
ANA CRISTINA VUITIK
Data: 26/08/2025 16:02:46-0300
Verifique em <https://validar.iti.gov.br>

ANA CRISTINA VUITIK
DIRETORA ADMINISTRATIVA E FINANCEIRA
CPF: 261.950.848-75

gov.br Documento assinado digitalmente
CLEBER CAIRES CLEMENTE JUNIOR
Data: 21/08/2025 18:48:03-0300
Verifique em <https://validar.iti.gov.br>

CLEBER CAIRES CLEMENTE JUNIOR
CONTADOR
CRC: 1SP 316427/O-9