

NOTAS EXPLICATIVAS DA ADMINISTRAÇÃO ÀS DEMONSTRAÇÕES CONTÁBEIS DOS EXERCÍCIOS FINDOS EM 31 DE DEZEMBRO DE 2023 e 2024

(Valores expressos em milhares de reais)

1. CONTEXTO OPERACIONAL

A **FUNDAÇÃO PARA O DESENVOLVIMENTO DA EDUCAÇÃO - FDE**, Fundação Estadual, tem por objetivo desenvolver metodologia em educação, capacitar profissionais, produzir, adquirir e distribuir material instrucional, inclusive multimídia, voltado ao processo de ensino e aprendizagem de alunos e profissionais e de formação da educação, bem como fornecer recursos físicos para a educação, em especial em cumprimento ou complementação às políticas definidas pela Secretaria de Estado da Educação ou por seus Órgãos.

2. BASE DE PREPARAÇÃO E APRESENTAÇÃO DAS DEMONSTRAÇÕES CONTÁBEIS

No exercício de 2024, as demonstrações contábeis, foram elaboradas de acordo com as Normas de Direito Financeiro, estabelecidas pela Lei nº 4.320, de 17 de março de 1964, em conjunto com as diretrizes fixadas na Lei nº 101, de 04 de maio de 2000 e combinado com o Decreto Estadual nº 69.121, de 09 de dezembro de 2024, que estabelece normas relativas ao encerramento da execução orçamentária e financeira das Administrações Direta e Indireta. Os fatos contábeis foram escriturados, através do Sistema SIAFEM/SP, instituído pelo Decreto nº 40.566, de 21 de dezembro de 1995.

3. RESUMO DAS PRINCIPAIS PRÁTICAS CONTÁBEIS

a) Apuração do Resultado

As receitas, as despesas e demais variações patrimoniais são apropriadas pelo regime contábil de competência, tendo como referência, para as despesas, as datas de seus respectivos empenhos legais.

b) Ativo Financeiro

Registra os recursos pecuniários provenientes da execução orçamentária da receita. Compreende os créditos e valores que independem de autorização orçamentária para serem movimentados.

c) Ativo Não Financeiro

Compreende o conjunto de bens e direitos cuja mobilização ou alienação dependa de autorização legislativa para suas realizações.

d) Imobilizado

Demonstrado ao custo pelos valores de aquisição. A depreciação é calculada pelo método linear, às taxas mencionadas na nota 7, que leva em consideração o prazo de vida útil-econômica dos bens.

Os gastos relacionados ao ativo imobilizado são capitalizados apenas quando há um aumento nos benefícios econômicos dos itens. Qualquer outro tipo de gasto é reconhecido no resultado como despesa.

e) Passivos Financeiro e Não Financeiro

O passivo financeiro registra as obrigações provenientes da execução orçamentária da despesa, não pagas até o final do exercício. É representado pelas dívidas a curto prazo (dívida flutuante), cujos valores independem de autorização orçamentária para sua realização.

O passivo não financeiro representa os saldos das obrigações a curto e longo prazos que dependam de autorização orçamentária para suas liquidações ou pagamentos, e que não provocaram, de imediato, efeitos financeiros durante o exercício, sendo consideradas dívida fundada.

Os passivos financeiro e não financeiro são demonstrados pelos valores de exigibilidade e contemplam as variações monetárias, bem como os encargos incorridos, reconhecidos em base "pro rata temporis".

f) Ativo e Passivo Compensado

Representam contas com função precípua de controle, relacionadas a bens, direitos e obrigações.

g) Provisão para Férias e Encargos Sociais

As férias vencidas e proporcionais estão integralmente reconhecidas, incluído os encargos sociais e previdenciários correspondentes, proporcional aos direitos adquiridos pelos empregados até a data do balanço.

4. APLICAÇÕES FINANCEIRAS

A FDE mantém suas principais operações no Banco do Brasil S/A, em conformidade com o Decreto Estadual nº 62.867, de 03 de outubro de 2017 (revogando o Decreto Estadual nº 62.297, de 06 de dezembro de 2016) que instituiu aquele como agente financeiro do Tesouro Estadual. As aplicações financeiras são registradas pelos montantes originais, acrescidos dos rendimentos proporcionais auferidos até a data do balanço.

Banco	Conta	2024	2023
Conta C	00139735-4	6	2
Conta V	00021121-4	0	248
Conta Única	01300001-2	69.468	46.917
Banco do Brasil	Diversas	65.123	38.784
TOTAL		134.597	85.951

5. CRÉDITOS A RECEBER

Os Recursos de Convênio celebrado entre o Estado de São Paulo, por intermédio da Secretaria de Estado da Educação e esta Fundação para o Desenvolvimento da Educação, correspondem a transações realizadas com os Órgãos daquela SEDUC, bem como os respectivos custeios direto e indireto.

ITENS	2024	2023
Bloqueios e Sequestros Rendas p/ Ordem Judicial	3	12
Recursos Convênio – RPNP (Mod. 91)	171.510	604.529
Recursos Convênio – Kit Escolar	56	56
Recursos Convênio – Mobiliário Creche	25	25
Recursos Convênio – AE/Projeto (CD/CI)	3	88.035
Recursos Convênio – AE/Projeto	0	20
Recursos PEC Municípios	0	207
TOTAL	171.597	692.884

6. MATERIAIS DE CONSUMO NO ESTOQUE

ITENS	2024	2023
Almoxarifado – Prédio Sede	52	121
TOTAL	52	121

7. IMOBILIZADO

ITENS	Taxa Anual	2024	
	Depreciação (%)	Saldo Inicial	Saldo Final
Imóveis	4%	2.041	2.041
Instalações, Móveis e Utensílios	10%	3.342	3.534
Obras em Andamento	-	-	-
Obras a Classificar	-	-	-
Estoque Interno	10%	-	-
Veículos	20%	84	84
Equipamentos de Informática	20%	19.224	17.946
Aparelhos Fotográficos	10%	56	47
Biblioteca	10%	38	38
Máquinas, Aparelhos e Equipamentos	10%	2.463	2.815
Ferramentas	20%	6	6
Filмотecas e Desenhos	20% e 10%	0	0
Benfeitorias em Imóveis de Terceiros	20%	10.846	12.210
Depreciações Acumuladas (-)		(35.999)	(33.464)
TOTAL		2.101	5.257
Linhas Telefônicas	-	266	0
Licença de Uso de Sistemas		1.989	299
Amortizações Acumuladas (-)		(2.255)	(299)
Investimentos		0	0
TOTAL IMOBILIZADO		2.101	5.257

8. OBRIGAÇÕES DE CURTO PRAZO

ITENS	2024	2023
Folha de Pagamento (Remunerações/Férias)	5.791	5.786
Previdência Social (INSS CLT)	1.075	1.026
<u>Obrigações Fiscais (INSS/IR/ISS/PASEP)</u>	<u>3.523</u>	<u>2.351</u>
211430103	511	308
218810104	1.198	1.260
218812002	1.777	723
218813090	37	60
<u>Outras Obrigações</u>	<u>8.200</u>	<u>7.625</u>
218810901	83	217
218814001	1.846	3.277
218814801	1.614	1.208
218911302	4.573	2.837
218918302	84	86
FGTS	438	470
TOTAL	19.027	17.258

9. OBRIGAÇÕES EM CIRCULAÇÃO

As obrigações assumidas, junto a fornecedores, por aquisição de bens e/ou serviços, no curso normal das atividades, foram reconhecidas pelo valor da fatura ou do contrato correspondente.

ITENS	2024	2023
Fornecedores e Contas a Pagar Nacionais a CP	122.091	81.826
Provisões para Pagamentos Diversos	5.801	730
TOTAL	127.892	82.556

10. OBRIGAÇÕES A LONGO PRAZO

Os fornecedores a longo prazo se referem aos Precatórios depois da Lei de Responsabilidade Fiscal provisionados e contabilizados, de acordo com Relatórios emitidos pela PGE/SP, diretamente pela CGE – CONTADORIA GERAL DO ESTADO/SEFAZ-SP.

Outras obrigações a longo prazo se referem aos fornecedores (AE/Projetos), vencidos há mais de 12 meses, mas que impedem o efetivo pagamento, pois estão bloqueados pelos diversos motivos: cadin estadual, falta de apresentação de guias/certidões, bem como cauções vencidas.

ITENS	2024	2023
Fornecedores Nacionais a LP	112.366	79.854
Outras Obrigações a LP	128	1.088
TOTAL	112.494	80.942

11. PATRIMÔNIO SOCIAL

O Patrimônio Líquido evidencia o resultado do período segregado dos resultados acumulados de períodos anteriores.

ITENS	2024	2023
<u>Patrimônio Líquido</u>	50.112	595.965
231110101	369.421	369.421
237110101	(1.411.957)	(743.134)
237110201	(646.903)	96.215
237110303	(15)	0
237110307	753	16
237120101	865.366	873.447
237120201	873.447	0

12. CONTINGÊNCIAS

Em 31 de dezembro de 2024 e 2023, a Fundação para o Desenvolvimento da Educação apresentava os seguintes passivos, e correspondentes depósitos judiciais, relacionados a contingências:

	Depósitos judiciais		Provisões para contingências	
	2024	2023	2024	2023
Reclamações Cíveis	2.187	788	1.958	4.080
Reclamações Trabalhistas	0	0	19	256
Ações Previdenciárias	0	0	0	0
Total	2.187	788	1.977	4.336

A movimentação da provisão no exercício de 2024 está demonstrada a seguir:

Saldo em 31 de dezembro de 2023	4.336
Adições (Previdenciária)	0
Baixas / Reversões	0
Adições (Trabalhista)	0
Baixas / Reversões	(237)
Adições (Cíveis)	0
Baixas / Reversões	(2.122)
Atualizações Monetárias	0
Saldo em 31 de dezembro de 2024	1.977

12.1. Natureza das Contingências

A Fundação para o Desenvolvimento da Educação é parte envolvida em processos cíveis e outros em andamento, e está discutindo essas questões tanto na esfera administrativa como na judicial, as quais, quando aplicáveis, são amparadas por depósitos judiciais. As provisões para as eventuais perdas decorrentes desses processos são estimadas e atualizadas pela Administração, amparada pela opinião de seus consultores jurídicos externos.

12.2. Perdas possíveis, não provisionadas no Balanço

A Fundação para o Desenvolvimento da Educação tem ações de natureza trabalhista e cível, envolvendo riscos de perda classificados pela administração como possíveis, com base na avaliação de seus consultores jurídicos, para as quais não há provisão constituída, conforme composição e estimativa a seguir:

	2024	2023
Cíveis	7	7
Trabalhistas	8.703	8.692
Total	8.710	8.699

13. RESULTADO

ITENS		2024	2023
Receitas	- Expl. e Venda de Bens, Serviços e Direitos	479	731
	- Variações Patrimoniais Aumentativas Financeiras	5.717	5.436
	- Transferências e Delegações Recebidas	768.096	889.622
	- Valorizações e Ganhos com Ativos	-	-
	- Outras Variações Patrimoniais Aumentativas	-	-
	Sub Total	774.292	895.789
Despesas	- Remuneração – Pessoal e Encargos	(63.737)	(60.697)
	- Benefícios Previdenciários e Assistenciais	(951)	(921)
	- Uso de Bens Serviços e Consumo de Capital Fixo	(1.142.213)	(564.664)
	- Desvalorização e Perda de Ativos	(88.050)	-
	- Tributárias	(468)	(458)
	- Outras Variações Patrimoniais Diminutivas	(25.464)	(138.735)
	Sub Total	(1.320.883)	(765.475)
Resultado	RESULTADO ECONÔMICO DO EXERCÍCIO	(546.591)	130.314
	Receitas Correntes	772.367	895.355
	Despesas Correntes	(877.262)	(490.858)
	Resultado do Período	(104.895)	404.497

O resultado deficitário do período perfaz o montante de R\$ 104.895 mil, demonstrando a execução direta dos pagamentos, pela SEFAZ/DFE, das despesas administrativas da FDE (R\$ 106.736 mil), bem como das Ações SEDUC (R\$ 116.994 mil). Salientamos ainda que, houve arrecadação de receita própria (R\$ 4.396 mil), bem como a inscrição de receita intra-orçamentária a receber de Restos a Pagar não Processados 2024 (R\$ 114.439 mil).

14. EQUIPAMENTOS ESCOLARES E MATERIAL PEDAGÓGICO

Estão em poder da Fundação, o Mobiliário Escolar e o Material Pedagógico para distribuição à rede escolar, cujos valores estão apresentados em Contas de Compensação, nota 16.

15. COBERTURA DE SEGUROS

A Fundação adota a política de manter cobertura de seguros, principalmente, para os bens do Imobilizado e os Estoques. As coberturas de seguros existentes estão expressas em valores, como segue:

ITENS	2024	2023
Imobilizado e Estoques	35.742	35.743

16. RESPONSABILIDADES DIVERSAS (COMPENSAÇÃO)

ITENS	2024	2023
Equipamentos Escolares	397	3.830
Livros e Materiais Didáticos	108	108
Cauções de Terceiros	320.886	274.768
Outras Compensações (Controles Orçamentários)	559.750	465.805
TOTAL	881.141	744.511

17. BALANÇO FINANCEIRO

Os ingressos e dispêndios do Balanço Financeiro demonstram o movimento das operações financeiras do exercício, evidenciando a receita e a despesa orçamentárias, os recebimentos e pagamentos de natureza extra orçamentária, bem como os saldos financeiros provenientes do exercício anterior e os que se transferem para o exercício seguinte.

18. DEMONSTRAÇÃO DAS VARIAÇÕES PATRIMONIAIS

Evidencia as alterações ocorridas no Patrimônio da Fundação para o Desenvolvimento da Educação, durante o exercício, decorrentes ou independentes da execução orçamentária e revela o resultado patrimonial, resultado líquido das variações positivas e negativas.

As variações orçamentárias são constituídas pelas receitas e despesas orçamentárias, pelas transferências financeiras entre órgãos integrantes do orçamento fiscal e das interferências ativas e passivas, e ainda, pelas mutações ativas e passivas que correspondem, basicamente, às despesas de capital e às receitas de capital, acrescidas da receita de serviços, respectivamente. O resultado econômico, no exercício findo em 31 de dezembro de 2024 correspondeu ao valor de variação negativa de **R\$ 546.591 mil** (variação positiva de R\$ 130.314 mil, em 31 de dezembro de 2023).

19. BALANÇO ORÇAMENTÁRIO

O Balanço Orçamentário apresenta as receitas detalhadas por categoria econômica, origem e espécie, especificando a previsão inicial, a previsão atualizada para o exercício, a receita realizada e o saldo a realizar. Demonstra também as despesas por categoria econômica e grupo de natureza da despesa, discriminando a dotação inicial, a dotação atualizada para o exercício, as despesas empenhadas, as despesas liquidadas, as despesas pagas e o saldo da dotação. Demonstrará as receitas e despesas previstas em confronto com as realizadas.

A FDE orçou no início do corrente exercício o montante de **R\$ 470.099 mil** sendo que no decorrer do exercício foram efetuadas suplementações no valor de **R\$ 542.275 mil**, totalizando o montante de **R\$ 1.012.374 mil**.


20. DEMONSTRAÇÃO DOS FLUXOS DE CAIXA – DFC

A Demonstração dos Fluxos de Caixa tem o objetivo de contribuir para a transparência da Gestão Pública, pois permite um melhor gerenciamento e controle financeiro dos Órgãos e entidades do setor público.


As informações dos fluxos de caixa são úteis, na medida em que proporcionam instrumento para avaliação da capacidade da entidade em gerar caixa e equivalentes de caixa, bem como necessidade de liquidez.

Desta forma, a Demonstração dos Fluxos de Caixa, permite aos usuários projetar cenários de fluxos futuros de caixa e elaborar análise sobre eventuais mudanças em torno da capacidade de manutenção do regular financiamento dos serviços públicos.


SÃO PAULO, 31 DE DEZEMBRO DE 2024.

Documento assinado digitalmente
 **FABRICIO MOURA MOREIRA**
Data: 17/07/2025 08:25:15-0300
Verifique em <https://validar.iti.gov.br>

FABRICIO MOURA MOREIRA
PRESIDENTE
CPF: 516.350.032-53

Documento assinado digitalmente
 **TIAGO MICHELE ZIRUOLO**
Data: 11/07/2025 15:59:00-0300
Verifique em <https://validar.iti.gov.br>

TIAGO MICHELE ZIRUOLO
DIRETOR ADMINISTRATIVO E FINANCEIRO
CPF: 311.820.328-50

Documento assinado digitalmente
 **CLEBER CAIRES CLEMENTE JUNIOR**
Data: 11/07/2025 13:54:55-0300
Verifique em <https://validar.iti.gov.br>

CLEBER CAIRES CLEMENTE JUNIOR
CONTADOR
CRC 1SP 316427/O-9

BALANÇO ORÇAMENTÁRIO
ORÇAMENTOS FISCAL E DA SEGURIDADE SOCIAL
08046 - FUNDAÇÃO PARA O DESENVOLVIMENTO DA EDUCACAO

Exercício: 2024

RECEITAS ORÇAMENTÁRIAS	PREVISÃO INICIAL	PREVISÃO ATUALIZADA	RECEITAS REALIZADAS	SALDO		
RECEITAS CORRENTES (I)	224.226.336,00	224.226.336,00	673.762.040,03	449.535.704,03		
IMPOSTOS, TAXAS E CONTRIBUIÇÕES DE MELHORIA						
RECEITA PATRIMONIAL	1.140.020,00	1.140.020,00	519.784,49	-620.235,51		
RECEITA DE SERVIÇOS	220.846.296,00	220.846.296,00	669.812.864,05	448.966.568,05		
TRANSFERÊNCIAS CORRENTES	10,00	10,00		-10,00		
OUTRAS RECEITAS CORRENTES	2.240.010,00	2.240.010,00	3.429.391,49	1.189.381,49		
RECEITAS DE CAPITAL (II)	35.299.546,00	35.299.546,00	98.605.452,36	63.305.906,36		
TRANSFERÊNCIAS DE CAPITAL	20,00	20,00		-20,00		
OUTRAS RECEITAS DE CAPITAL	35.299.526,00	35.299.526,00	98.605.452,36	63.305.926,36		
SUBTOTAL DAS RECEITAS (III) = (I + II)	259.525.882,00	259.525.882,00	772.367.492,39	512.841.610,39		
Operações de Crédito/Refinanciamento (IV)						
SUBTOTAL COM REFINANCIAMENTO (V) = (III + IV)	259.525.882,00	259.525.882,00	772.367.492,39	512.841.610,39		
DÉFICIT (VI)			232.984.365,99			
TOTAL (VII) = (V + VI)	259.525.882,00	259.525.882,00	1.005.351.858,38	745.825.976,38		
SALDOS DE EXERCÍCIOS ANTERIORES		1.500.000,00	1.500.000,00			
Recursos Arrecadados em Exercícios Anteriores						
Superávit Financeiro		1.500.000,00	1.500.000,00			
Reabertura de créditos adicionais						
DESPESAS ORÇAMENTÁRIAS	DOTAÇÃO INICIAL	DOTAÇÃO ATUALIZADA	DESPESAS EMPENHADAS	DESPESAS LIQUIDADAS	DESPESAS PAGAS	SALDO DA DOTAÇÃO
DESPESAS CORRENTES (VIII)	433.160.191,00	912.490.372,00	906.626.490,20	826.260.351,63	728.070.335,63	5.863.881,80
Pessoal E Encargos Sociais	63.752.958,00	65.252.958,00	64.659.187,38	64.659.187,38	64.659.187,38	593.770,62
Outras Despesas Correntes	369.407.233,00	847.237.414,00	841.967.302,82	761.601.164,25	663.411.148,25	5.270.111,18
DESPESAS DE CAPITAL (IX)	36.938.726,00	99.883.934,00	98.725.368,18	51.002.303,43	37.086.486,28	1.158.565,82
Investimentos	36.938.726,00	99.883.934,00	98.725.368,18	51.002.303,43	37.086.486,28	1.158.565,82
SUBTOTAL DAS DESPESAS (XI) = (VII + IX + X)	470.098.917,00	1.012.374.306,00	1.005.351.858,38	877.262.655,06	765.156.821,91	7.022.447,62
AMORTIZAÇÃO DA DÍVIDA/ REFINANCIAMENTO (XII)	0,00	0,00	0,00	0,00	0,00	0,00
SUBTOTAL COM REFINANCIAMENTO (XIII)= (XI+ XII)	470.098.917,00	1.012.374.306,00	1.005.351.858,38	877.262.655,06	765.156.821,91	7.022.447,62
SUPERÁVIT (XIV)	0,00	0,00	0,00	0,00	0,00	0,00
TOTAL (XV) = (XIII + XIV)	470.098.917,00	1.012.374.306,00	1.005.351.858,38	877.262.655,06	765.156.821,91	7.022.447,62
RESERVA DO RPPS	0,00	0,00	0,00	0,00	0,00	0,00

As Notas Explicativas são parte integrante das Demonstrações Financeiras.

Documento assinado digitalmente
gov.br
FABRÍCIO MOURA MOREIRA
Data: 11/07/2025 08:49:31-0300
Verifique em <https://validar.iti.gov.br>

Documento assinado digitalmente
gov.br
TIAGO MICHELE ZIRUOLO
Data: 11/07/2025 16:03:23-0300
Verifique em <https://validar.iti.gov.br>

Documento assinado digitalmente
gov.br
CLEBER CAIRES CLEMENTE JUNIOR
Data: 11/07/2025 14:01:18-0300
Verifique em <https://validar.iti.gov.br>

FABRÍCIO MOURA MOREIRA
PRESIDENTE
CPF: 516.350.032-53

TIAGO MICHELE ZIRUOLO
DIRETOR ADMINISTRATIVO E FINANCEIRO
CPF: 311.820.328-50

CLEBER CAIRES CLEMENTE JUNIOR
CONTADOR
CRC: 1SP 316427/O-9

QUADRO DA EXECUÇÃO DOS RESTOS A PAGAR NÃO PROCESSADOS
08046 - FUNDACAO PARA O DESENVOLVIMENTO DA EDUCACAO

NOME	INSCRITOS		LIQUIDADOS	PAGOS	CANCELADOS	SALDO
	EM EXERCÍCIOS ANTERIORES	EM 31/12 DO EXERCÍCIO				
DESPESAS CORRENTES	14.276.090,50	475.901.772,32	461.116.436,91	454.259.765,63	7.198.148,48	28.719.948,71
Juros e Encargos da Dívida	0,00	0,00	0,00	0,00	0,00	0,00
Outras Despesas Correntes	14.276.090,50	475.901.772,32	461.116.436,91	454.259.765,63	7.198.148,48	28.719.948,71
DESPESAS DE CAPITAL	8.403.006,56	131.339.868,25	101.865.551,31	99.147.625,54	1.129.570,70	39.465.678,57
Investimentos	8.403.006,56	131.339.868,25	101.865.551,31	99.147.625,54	1.129.570,70	39.465.678,57
Amortização da Dívida	0,00	0,00	0,00	0,00	0,00	0,00
TOTAL	22.679.097,06	607.241.640,57	562.981.988,22	553.407.391,17	8.327.719,18	68.185.627,28

As Notas Explicativas são parte integrante das Demonstrações Financeiras.

Documento assinado digitalmente
gov.br FABRÍCIO MOURA MOREIRA
Data: 17/07/2025 08:50:39-0300
Verifique em <https://validar.iti.gov.br>

FABRÍCIO MOURA MOREIRA
PRESIDENTE
CPF: 516.350.032-53

Documento assinado digitalmente
gov.br TIAGO MICHELE ZIRUOLO
Data: 11/07/2025 16:03:23-0300
Verifique em <https://validar.iti.gov.br>

TIAGO MICHELE ZIRUOLO
DIRETOR ADMINISTRATIVO E FINANCEIRO
CPF: 311.820.328-50

Documento assinado digitalmente
gov.br CLEBER CAIRES CLEMENTE JUNIOR
Data: 11/07/2025 14:05:53-0300
Verifique em <https://validar.iti.gov.br>

CLEBER CAIRES CLEMENTE JUNIOR
CONTADOR
CRC: 1SP 316427/O-9

QUADRO DA EXECUÇÃO DE RESTOS A PAGAR PROCESSADOS
08046 - FUNDACAO PARA O DESENVOLVIMENTO DA EDUCACAO

	INSCRITOS		PAGOS	CANCELADOS	SALDO
	EM EXERCICIOS ANTERIORES	EM 31/12 DO EXERCICIO ANTERIOR			
DESPESAS CORRENTES	4.007.854,32	57.405.436,27	61.005.666,89	0,00	407.623,70
Juros e Encargos da Dívida	0,00	0,00	0,00	0,00	0,00
Outras Despesas Correntes	4.007.854,32	57.405.436,27	61.005.666,89	0,00	407.623,70
DESPESAS DE CAPITAL	7.072.782,71	13.339.638,53	20.409.311,54	0,00	3.109,70
Investimentos	7.072.782,71	13.339.638,53	20.409.311,54	0,00	3.109,70
Amortização da Dívida	0,00	0,00	0,00	0,00	0,00
TOTAL	11.080.637,03	70.745.074,80	81.414.978,43	0,00	410.733,40

As Notas Explicativas são parte integrante das Demonstrações Financeiras.

Documento assinado digitalmente
gov.br FABRÍCIO MOURA MOREIRA
Data: 17/07/2025 08:51:57-0300
Verifique em <https://validar.iti.gov.br>

FABRÍCIO MOURA MOREIRA
PRESIDENTE
CPF: 516.350.032-53

Documento assinado digitalmente
gov.br TIAGO MICHELE ZIRUOLO
Data: 11/07/2025 16:03:23-0300
Verifique em <https://validar.iti.gov.br>

TIAGO MICHELE ZIRUOLO
DIRETOR ADMINISTRATIVO E FINANCEIRO
CPF: 311.820.328-50

Documento assinado digitalmente
gov.br CLEBER CAIRES CLEMENTE JUNIOR
Data: 11/07/2025 14:05:53-0300
Verifique em <https://validar.iti.gov.br>

CLEBER CAIRES CLEMENTE JUNIOR
CONTADOR
CRC: 1SP 316427/O-9

BALANÇO FINANCEIRO

08046 - FUNDAÇÃO PARA O DESENVOLVIMENTO DA EDUCAÇÃO

QUADRO PRINCIPAL

ANO: 2024

INGRESSOS	Nota	Exercício Atual	Exercício Anterior
Receita Orçamentária (I)			
Recursos Não Vinculados		562.173.674,26	170.190.782,32
Recursos Vinculados (EXCETO AO RPPS)		210.193.818,13	725.163.987,49
Recursos Vinculados à Educação		210.193.818,13	725.163.987,49
		772.367.492,39	895.354.769,81
Transferências Financeiras Recebidas (II)			
Transferências Recebidas para a Execução Orçamentária (Anexo 13)		0,00	0,00
Transferências Recebidas Independentes de Execução Orçamentária (Anexo 13)		244.264.797,08	185.405.146,55
Transferências Recebidas para Aportes de Recursos para o RPPS		0,00	0,00
Transferências Recebidas para o Sistema de Proteção Social dos Militares		0,00	0,00
		244.264.797,08	185.405.146,55
Recebimentos Extraorçamentários (III)			
Inscrição de Restos a Pagar Não Processados		128.089.203,32	607.241.640,57
Inscrição de Restos a Pagar Processados		112.105.833,15	70.745.074,80
Variação Extraorçamentária (Anexo 13)		432.189.923,56	0,00
		672.384.960,03	677.986.715,37
Saldo do Exercício Anterior (IV)			
Caixa e Equivalentes de Caixa (exceto RPPS)		85.950.706,19	66.610.830,04
Depósitos Restituíveis e Valores Vinculados		12.411,90	12.411,90
		85.963.118,09	66.623.241,94
TOTAL (V) = (I+II+III+IV)		1.774.980.367,59	1.825.369.873,67
DISPÊNDIOS			
Despesa Orçamentária (VI)			
Recursos Não Vinculados		795.158.040,25	372.935.307,07
Recursos Vinculados (EXCETO AO RPPS)		210.193.818,13	725.163.987,49
Recursos Destinados à Educação		210.193.818,13	725.163.987,49
		1.005.351.858,38	1.098.099.294,56
Transferências Financeiras Concedidas (VII)			
Transferências Concedidas para a Execução Orçamentária (Anexo 13)		206.633,92	0,00
Transferências Concedidas Independentes de Execução Orçamentária (Anexo 13)		0,00	0,00
Transferências Concedidas para Aportes de recursos para o RPPS		0,00	0,00
Transferências Concedidas para o Sistema de Proteção Social dos Militares		0,00	0,00
		206.633,92	0,00
Pagamentos Extraorçamentários (VIII)			
Pagamentos de Restos a Pagar Não Processados		553.407.391,17	393.307.938,64
Pagamentos de Restos a Pagar Processados		81.414.978,43	63.912.497,23
Variação Extraorçamentária (Anexo 13)		0,00	184.087.025,15
		634.822.369,60	641.307.461,02
Saldo para o Exercício Seguinte (IX)			
Caixa e Equivalentes de Caixa (exceto RPPS)		134.596.590,50	85.950.706,19
Depósitos Restituíveis e Valores Vinculados		2.915,19	12.411,90
		134.599.505,69	85.963.118,09
TOTAL (X) = (VI+VII+VIII+IX)		1.774.980.367,59	1.825.369.873,67

As Notas Explicativas são parte integrante das Demonstrações Financeiras.

Documento assinado digitalmente



FABRÍCIO MOURA MOREIRA
Data: 17/07/2025 08:45:50-0300
Verifique em <https://validar.iti.gov.br>

FABRÍCIO MOURA MOREIRA
PRESIDENTE
CPF: 516.350.032-53

Documento assinado digitalmente



TIAGO MICHELE ZIRUOLO
Data: 11/07/2025 15:59:00-0300
Verifique em <https://validar.iti.gov.br>

TIAGO MICHELE ZIRUOLO
DIRETOR ADMINISTRATIVO E FINANCEIRO
CPF: 311.820.328-50

Documento assinado digitalmente



CLEBER CAIRES CLEMENTE JUNIOR
Data: 11/07/2025 13:54:56-0300
Verifique em <https://validar.iti.gov.br>

CLEBER CAIRES CLEMENTE JUNIOR
CONTADOR
CRC: 1SP 316427/O-9

BALANÇO FINANCEIRO

08046 - FUNDACAO PARA O DESENVOLVIMENTO DA EDUCACAO

ANEXO 13

ANO: 2024

ESPECIFICAÇÃO	Nota	INGRESSOS	DISPÊNDIOS
Transferências Financeiras Recebidas		4.047.894.574,35	0,00
Transferências Recebidas Independentes de Execução Orçamentária		4.047.894.574,35	0,00
499918417 - * (-) TRANSPOSICAO DE SALDOS		0,00	0,00
499920101 - CORRESPONDENCIA DE DEBITOS INTERNOS		4.047.894.574,35	0,00
Transferências Financeiras Concedidas		0,00	3.803.836.411,19
Transferências Concedidas para a Execução Orçamentária		0,00	206.633,92
351129001 - TRANSFERENCIAS FINANCEIRAS		0,00	206.633,92
Transferências Concedida Independentes de Execução Orçamentária		0,00	3.803.629.777,27
399920101 - CORRESPONDENCIA DE CREDITOS INTERNOS		0,00	3.803.629.777,27
Varição Extraorçamentária		447.391.201,83	15.201.278,27
113812901 - ENTIDADES AUTARQUICAS E OFICIAIS		433.018.933,82	0,00
113816002 - ORDENS BANCARIAS EMITIDAS A COMPENSAR		0,00	0,00
113816009 - OUTROS VALORES EM TRANSITO		0,00	0,00
113819903 - OUTROS CREDITOS		1.942,48	0,00
113819904 - DEVEDORES DIVERSOS A RECEBER		0,00	0,00
119815101 - DESPESA ORCAMENTARIA A REGULARIZAR		0,00	0,00
119818251 - CONTROLE EXTRAORCAMENTARIO DE CONVENIOS		0,00	0,00
121310140 - OUTROS TITULOS A RECEBER		206.633,92	0,00
211110101 - SALARIOS, REMUNERACOES E BENEFICIOS DO EXER		420.145,78	0,00
211110102 - DECIMO TERCEIRO SALARIO		0,00	0,00
211110103 - FERIAS		0,00	414.777,75
211430103 - INSS RETIDO - 11% LEI 9711/98		203.180,98	0,00
211430143 - = INSS RETIDO A RECOLHER-EFD-REINF		0,00	0,00
211430601 - FGTS - FOLHA MENSAL		0,00	31.965,74
217918002 - PROVISOES PARA PAGAMENTOS DIVERSOS		5.070.494,48	0,00
218112001 - RECEITA BRUTA		0,00	0,00
218112005 - RECEITA DE RENDIMENTOS DE APLICACAO		0,00	0,00
218810102 - INSS A RECOLHER-CLT		49.446,32	0,00
218810104 - INSS A RECOLHER - COMISSIONADOS		0,00	61.851,79
218810403 - = DEPOSITOS DE TERCEIROS		0,00	0,00
218810901 - CONSIGNACOES DIVERSAS		0,00	133.654,75
218811001 - PENSAO ALIMENTICIA		0,00	0,00
218812002 - ISS		1.053.137,14	0,00
218813002 - IRRF DE TERCEIROS - PF/PJ		0,00	0,00
218813090 - OUTROS TRIBUTOS DO TESOURO		0,00	22.875,42
218814001 - DEPOSITOS E CAUCOES		0,00	1.431.484,46
218814101 - DEPOSITOS JUDICIAIS		0,00	0,00
218814801 - DEPOSITOS A TRANSFERIR		406.291,49	0,00
218911302 - CONVENIOS COM ENTIDADES ESTADUAIS		1.735.600,13	0,00
218918008 - TRANSF. FINANCEIRAS ENTRE UNIDADES		0,00	0,00
218918302 - RECOLHIMENTOS DIVERSOS A CLASSIFICAR		0,00	1.942,48
218918406 - DEPOSITOS NA CONTA C A REGULARIZAR		0,00	0,00
397918080 - PROVISOES DIVERSAS		0,00	13.102.725,88
449110205 - PROVISOES		5.225.395,29	0,00
SALDOS LIQUIDO DE DESEMBOLSOS DO ANEXO 13			676.248.086,72

As Notas Explicativas são parte integrante das Demonstrações Financeiras.

Documento assinado digitalmente



FABRÍCIO MOURA MOREIRA
Data: 17/07/2025 08:43:54-0300
Verifique em <https://validar.iti.gov.br>

Documento assinado digitalmente



TIAGO MICHELE ZIRUOLO
Data: 11/07/2025 15:59:00-0300
Verifique em <https://validar.iti.gov.br>

Documento assinado digitalmente



CLEBER CAIRES CLEMENTE JUNIOR
Data: 11/07/2025 13:54:56-0300
Verifique em <https://validar.iti.gov.br>

FABRÍCIO MOURA MOREIRA
PRESIDENTE
CPF: 516.350.032-53

TIAGO MICHELE ZIRUOLO
DIRETOR ADMINISTRATIVO E FINANCEIRO
CPF: 311.820.328-50

CLEBER CAIRES CLEMENTE JUNIOR
CONTADOR
CRC: 1SP 316427/O-9

BALANÇO FINANCEIRO

08046 - FUNDAÇÃO PARA O DESENVOLVIMENTO DA EDUCAÇÃO

ANEXO 13 - RESUMO

ANO: 2024

ESPECIFICAÇÃO	Nota	INGRESSOS	DISPÊNDIOS
Transferências Financeiras Recebidas		4.047.894.574,35	0,00
Transferências Recebidas Independentes de Execução Orçamentária		4.047.894.574,35	0,00
Transferências Financeiras Concedidas		0,00	3.803.836.411,19
Transferências Concedidas para a Execução Orçamentária		0,00	206.633,92
Transferências Concedida Independentes de Execução Orçamentária		0,00	3.803.629.777,27
Varição Extraorçamentária		447.391.201,83	15.201.278,27
1138 - OUTROS CRED. A RECEB. E VALORES A CURTO PRAZO		433.020.876,30	0,00
1198 - DEMAIS VPD A APROPRIAR		0,00	0,00
1213 - INVESTIMENTOS E APLIC. TEMPORARIAS A LP		206.633,92	0,00
2111 - PESSOAL A PAGAR		420.145,78	414.777,75
2114 - ENCARGOS SOCIAIS A PAGAR		203.180,98	31.965,74
2179 - OUTRAS PROVISÕES A CURTO PRAZO		5.070.494,48	0,00
2181 - ADIANTAMENTOS DE CLIENTES		0,00	0,00
2188 - VALORES RESTITUIVEIS		1.508.874,95	1.649.866,42
2189 - OUTRAS OBRIGAÇÕES A CURTO PRAZO		1.735.600,13	1.942,48
3979 - VPD DE OUTRAS PROVISÕES		0,00	13.102.725,88
4491 - OTS VARIACOES PATRIMONIAIS AUMENTATIVS - FIN.		5.225.395,29	0,00
SALDOS LIQUIDO DE DESEMBOLSOS DO ANEXO 13			676.248.086,72

As Notas Explicativas são parte integrante das Demonstrações Financeiras.

Documento assinado digitalmente



FABRÍCIO MOURA MOREIRA
Data: 17/07/2025 08:26:56-0300
Verifique em <https://validar.iti.gov.br>

Documento assinado digitalmente



TIAGO MICHELE ZIRUOLO
Data: 11/07/2025 15:59:00-0300
Verifique em <https://validar.iti.gov.br>

Documento assinado digitalmente



CLEBER CAIRES CLEMENTE JUNIOR
Data: 11/07/2025 13:54:55-0300
Verifique em <https://validar.iti.gov.br>

FABRÍCIO MOURA MOREIRA
PRESIDENTE
CPF: 516.350.032-53

TIAGO MICHELE ZIRUOLO
DIRETOR ADMINISTRATIVO E FINANCEIRO
CPF: 311.820.328-50

CLEBER CAIRES CLEMENTE JUNIOR
CONTADOR
CRC: 1SP 316427/O-9

BALANÇO FINANCEIRO

08046 - FUNDAÇÃO PARA O DESENVOLVIMENTO DA EDUCAÇÃO

Quadro Anexo - Recursos Vinculados e Destinados a Previdência Social - RPPS

ANO: 2024

ESPECIFICAÇÃO	Nota	Exercício Atual	Exercício Anterior
---------------	------	-----------------	--------------------

As Notas Explicativas são parte integrante das Demonstrações Financeiras.

Documento assinado digitalmente
gov.br FABRÍCIO MOURA MOREIRA
Data: 17/07/2025 08:46:45-0300
Verifique em <https://validar.iti.gov.br>

FABRÍCIO MOURA MOREIRA
PRESIDENTE
CPF: 516.350.032-53

Documento assinado digitalmente
gov.br TIAGO MICHELE ZIRUOLO
Data: 11/07/2025 15:59:00-0300
Verifique em <https://validar.iti.gov.br>

TIAGO MICHELE ZIRUOLO
DIRETOR ADMINISTRATIVO E FINANCEIRO
CPF: 311.820.328-50

Documento assinado digitalmente
gov.br CLEBER CAIRES CLEMENTE JUNIOR
Data: 11/07/2025 13:54:56-0300
Verifique em <https://validar.iti.gov.br>

CLEBER CAIRES CLEMENTE JUNIOR
CONTADOR
CRC: 1SP 316427/O-9

08046 - FUNDAÇÃO PARA O DESENVOLVIMENTO DA EDUCAÇÃO

BALANÇO PATRIMONIAL

EXERCÍCIO: 2024

ATIVO	Exercício Atual	Exercício Anterior
Ativo Circulante		
Caixa e Equivalentes de Caixa	134.596.590,50	85.950.706,19
Créditos a Curto Prazo	171.596.881,87	604.627.254,88
Estoques	52.166,49	121.427,59
VPD Pagas Antecipadamente		
Total do Ativo Circulante	306.245.638,86	690.699.388,66
Ativo Não Circulante		
Realizável a Longo Prazo		88.256.852,43
Créditos a Longo Prazo		88.050.218,51
Investimentos Temporários a Longo Prazo		206.633,92
Imobilizado	5.256.745,34	2.100.795,69
Intangível		
Total do Ativo Não Circulante	5.256.745,34	90.357.648,12
TOTAL DO ATIVO	311.502.384,20	781.057.036,78
PASSIVO E PATRIMÔNIO LIQUIDO		
Passivo Circulante		
Obrigações Trabalhistas, Previdenciárias e Assistenciais a Pagar a Curto Prazo	6.740.720,33	6.564.137,06
Fornecedores e Contas a Pagar a Curto Prazo	122.091.163,60	81.825.711,83
Provisões a Curto Prazo	5.800.773,65	730.279,17
Demais Obrigações a Curto Prazo	12.286.500,12	10.693.833,94
Total do Passivo Circulante	146.919.157,70	99.813.962,00
Passivo Não Circulante		
Fornecedores e Contas a Pagar a Longo Prazo	112.366.085,08	79.853.942,73
Provisões a Longo Prazo	1.976.930,10	4.336.038,48
Demais Obrigações a Longo Prazo	128.045,44	1.087.774,46
Total do Passivo Não Circulante	114.471.060,62	85.277.755,67
Patrimônio Líquido		
Patrimônio Social e Capital Social	369.420.571,39	369.420.571,39
Resultados Acumulados	-319.308.405,51	226.544.747,72
Total do Patrimônio Líquido	50.112.165,88	595.965.319,11
TOTAL DO PASSIVO E DO PATRIMÔNIO LIQUIDO	311.502.384,20	781.057.036,78

As Notas Explicativas são parte integrante das Demonstrações Financeiras.

Documento assinado digitalmente
gov.br FABRÍCIO MOURA MOREIRA
Data: 17/07/2025 08:52:59-0300
Verifique em <https://validar.iti.gov.br>

Documento assinado digitalmente
gov.br TIAGO MICHELE ZIRUOLO
Data: 11/07/2025 16:03:23-0300
Verifique em <https://validar.iti.gov.br>

Documento assinado digitalmente
gov.br CLEBER CAIRES CLEMENTE JUNIOR
Data: 11/07/2025 14:01:18-0300
Verifique em <https://validar.iti.gov.br>

FABRÍCIO MOURA MOREIRA
PRESIDENTE
CPF: 516.350.032-53

TIAGO MICHELE ZIRUOLO
DIRETOR ADMINISTRATIVO E FINANCEIRO
CPF: 311.820.328-50

CLEBER CAIRES CLEMENTE JUNIOR
CONTADOR
CRC: 1SP 316427/O-9

08046 - FUNDAÇÃO PARA O DESENVOLVIMENTO DA EDUCAÇÃO

QUADRO DOS ATIVOS E PASSIVOS FINANCEIROS E PERMANENTES - LEI Nº 4.320/64

EXERCÍCIO: 2024

	Exercício Atual	Exercício Anterior
ATIVO (I)		
Ativo Financeiro	306.193.472,37	690.577.961,07
Ativo Permanente	5.308.911,83	90.479.075,71
Total do Ativo	311.502.384,20	781.057.036,78
PASSIVO (II)		
Passivo Financeiro	333.619.391,25	729.734.699,63
Passivo Permanente	114.471.060,62	85.277.755,67
Total do Passivo	448.090.451,87	815.012.455,30
Saldo Patrimonial (I- II)	-136.588.067,67	-33.955.418,52

As Notas Explicativas são parte integrante das Demonstrações Financeiras.

Documento assinado digitalmente
 FABRÍCIO MOURA MOREIRA
Data: 17/07/2025 08:56:21-0300
Verifique em <https://validar.iti.gov.br>

FABRÍCIO MOURA MOREIRA
PRESIDENTE
CPF: 516.350.032-53

Documento assinado digitalmente
 TIAGO MICHELE ZIRUOLO
Data: 11/07/2025 16:07:37-0300
Verifique em <https://validar.iti.gov.br>

TIAGO MICHELE ZIRUOLO
DIRETOR ADMINISTRATIVO E FINANCEIRO
CPF: 311.820.328-50

Documento assinado digitalmente
 CLEBER CAIRES CLEMENTE JUNIOR
Data: 11/07/2025 14:01:18-0300
Verifique em <https://validar.iti.gov.br>

CLEBER CAIRES CLEMENTE JUNIOR
CONTADOR
CRC: 1SP 316427/O-9

08046 - FUNDACAO PARA O DESENVOLVIMENTO DA EDUCACAO

QUADRO DO SUPERÁVIT / DÉFICIT FINANCEIRO

(Lei nº 4.320/1964)

EXERCÍCIO: 2024

FONTE DE RECURSOS	Exercício Atual	Exercício Anterior
Ordinária	-19.878.492,79	-33.449.011,79
Vinculada	-7.547.426,09	-5.707.726,77
Educação	3.624.237,94	808.220,53
Outras Destinações/Vinculações de Recursos	-11.171.664,03	-6.515.947,30
Superávit/Déficit do Exercício	-27.425.918,88	-39.156.738,56

As Notas Explicativas são parte integrante das Demonstrações Financeiras.

Documento assinado digitalmente
gov.br FABRÍCIO MOURA MOREIRA
Data: 17/07/2025 08:54:57-0300
Verifique em <https://validar.iti.gov.br>

Documento assinado digitalmente
gov.br TIAGO MICHELE ZIRUOLO
Data: 11/07/2025 16:07:36-0300
Verifique em <https://validar.iti.gov.br>

Documento assinado digitalmente
gov.br CLEBER CAIRES CLEMENTE JUNIOR
Data: 11/07/2025 14:01:18-0300
Verifique em <https://validar.iti.gov.br>

FABRÍCIO MOURA MOREIRA
PRESIDENTE
CPF: 516.350.032-53

TIAGO MICHELE ZIRUOLO
DIRETOR ADMINISTRATIVO E FINANCEIRO
CPF: 311.820.328-50

CLEBER CAIRES CLEMENTE JUNIOR
CONTADOR
CRC: 1SP 316427/O-9

08046 - FUNDAÇÃO PARA O DESENVOLVIMENTO DA EDUCAÇÃO

QUADRO DAS CONTAS DE COMPENSAÇÃO - LEI Nº 4.320/64

EXERCÍCIO: 2024

	Exercício Atual	Exercício Anterior
Atos Potenciais Ativos		
Garantias e Contra garantias recebidas	-35.741.926,98	-35.742.782,98
<i>Total dos Atos Potenciais Ativos</i>	-35.741.926,98	-35.742.782,98
Atos Potenciais Passivos		
Obrigações contratuais	-525.626.029,84	-431.681.033,15
<i>Total dos Atos Potenciais Passivos</i>	-525.626.029,84	-431.681.033,15

As Notas Explicativas são parte integrante das Demonstrações Financeiras.

Documento assinado digitalmente

**FABRÍCIO MOURA MOREIRA**
Data: 17/07/2025 08:53:46-0300
Verifique em <https://validar.iti.gov.br>**FABRÍCIO MOURA MOREIRA**
PRESIDENTE
CPF: 516.350.032-53

Documento assinado digitalmente

**TIAGO MICHELE ZIRUOLO**
Data: 11/07/2025 16:03:23-0300
Verifique em <https://validar.iti.gov.br>**TIAGO MICHELE ZIRUOLO**
DIRETOR ADMINISTRATIVO E FINANCEIRO
CPF: 311.820.328-50

Documento assinado digitalmente

**CLEBER CAIRES CLEMENTE JUNIOR**
Data: 11/07/2025 14:01:18-0300
Verifique em <https://validar.iti.gov.br>**CLEBER CAIRES CLEMENTE JUNIOR**
CONTADOR
CRC: 1SP 316427/O-9

08046 - FUNDAÇÃO PARA O DESENVOLVIMENTO DA EDUCAÇÃO

DEMONSTRAÇÃO DAS VARIAÇÕES PATRIMONIAIS

EXERCÍCIO: 2024

VARIAÇÕES PATRIMONIAIS AUMENTATIVAS	Exercício Atual	Exercício Anterior
Impostos, Taxas e Contribuições de Melhoria		
Impostos		
Total	0,00	0,00
Total	0,00	0,00
Exploração e Venda de Bens, Serviços e Direitos		
Venda De Mercadorias	4.180,00	9.529,90
Exploração De Bens e Direitos e Prestação de Serviços	474.742,65	721.620,68
Total	478.922,65	731.150,58
Variações Patrimoniais Aumentativas Financeiras		
Remuneração de Depósitos Bancários e Aplicações Financeiras	491.911,31	621.342,59
Outras Variações Patrimoniais Aumentativas - Financeiras	5.225.395,29	4.814.402,77
Total	5.717.306,60	5.435.745,36
Transferências e Delegações Recebidas		
Transferências Intragovernamentais	767.971.446,94	889.621.863,33
Outras Transferências e Delegações Recebidas	124.280,25	
Total	768.095.727,19	889.621.863,33
Total	0,00	0,00
Outras Variações Patrimoniais Aumentativas		
Total	0,00	0,00
Total das Variações Patrimoniais Aumentativas (I)	774.291.956,44	895.788.759,27
VARIAÇÕES PATRIMONIAIS DIMINUTIVAS		
Pessoal e Encargos		
Remuneração a Pessoal	-47.747.562,54	-45.397.034,33
Encargos Patronais	-15.272.156,50	-14.422.207,03
Outras Variações Patrimoniais Diminutivas - Pessoal e Encargos	-717.517,16	-878.029,75
Total	-63.737.236,20	-60.697.271,11
Benefícios Previdenciários e Assistenciais		
Aposentadoria e Reformas	-689.065,86	-674.692,00
Pensões	-232.885,32	-204.240,07
Outros Benefícios Previdenciários e Assistenciais	-29.161,35	-41.633,48
Total	-951.112,53	-920.565,55
Uso de Bens, Serviços e Consumo de Capital Fixo		
Uso de Material de Consumo	-4.232.164,50	-1.768.793,02
Serviços	-1.137.981.279,97	-562.895.262,34
Total	-1.142.213.444,47	-564.664.055,36
Total	0,00	0,00
Transferências e Delegações Concedidas		
Transferências Intragovernamentais		
Total	0,00	0,00
Desvalorização e Perda de Ativos e Incorporação de Passivos		
Desincorporação de Ativos	-88.050.218,51	
Total	-88.050.218,51	0,00
Tributárias		
Contribuições	-467.836,03	-457.635,73
Total	-467.836,03	-457.635,73
Total	0,00	0,00
Outras Variações Patrimoniais Diminutivas		
Constituição de Provisões	-13.102.725,88	-47.670.956,78
Diversas Variações Patrimoniais Diminutivas	-12.360.714,15	-91.064.420,21
Total	-25.463.440,03	-138.735.376,99
Total das Variações Patrimoniais Diminutivas (II)	-1.320.883.287,77	-765.474.904,74
RESULTADO PATRIMONIAL DO PERÍODO (I-II)	-546.591.331,33	130.313.854,53

As Notas Explicativas são parte integrante das Demonstrações Financeiras.

Documento assinado digitalmente



FABRÍCIO MOURA MOREIRA
Data: 17/07/2025 08:57:28-0300
Verifique em <https://validar.iti.gov.br>

Documento assinado digitalmente



TIAGO MICHELE ZIRUOLO
Data: 11/07/2025 16:07:37-0300
Verifique em <https://validar.iti.gov.br>

Documento assinado digitalmente



CLEBER CAIRES CLEMENTE JUNIOR
Data: 11/07/2025 14:05:53-0300
Verifique em <https://validar.iti.gov.br>

FABRÍCIO MOURA MOREIRA
PRESIDENTE
CPF: 516.350.032-53

TIAGO MICHELE ZIRUOLO
DIRETOR ADMINISTRATIVO E FINANCEIRO
CPF: 311.820.328-50

CLEBER CAIRES CLEMENTE JUNIOR
CONTADOR
CRC: 1SP 316427/O-9

08046 - FUNDAÇÃO PARA O DESENVOLVIMENTO DA EDUCAÇÃO
DEMONSTRAÇÃO DOS FLUXOS DE CAIXA

EXERCÍCIO: 2024

	Nota	Exercício Atual	Exercício Anterior
FLUXOS DE CAIXA DAS ATIVIDADES OPERACIONAIS			
Ingressos		1.448.831.709,74	1.080.759.916,36
Receitas derivadas e originárias	1FC	673.762.040,03	895.354.769,81
Outros ingressos operacionais		775.069.669,71	185.405.146,55
Transferências Recebidas para a Execução Orçamentária (Anexo 13)		0,00	0,00
Transferências Recebidas Independentes de Execução Orçamentária (Anexo 13)		244.264.797,08	185.405.146,55
Variação Extraorçamentária (Anexo 13)	5FC	432.189.923,56	0,00
Variação em Depósitos Restituíveis e Valores Vinculados		9.496,71	0,00
Outras Receitas/Ingressos Operacionais		98.605.452,36	0,00
Desembolsos		1.243.542.402,07	846.056.765,91
Pessoal e demais despesas	3FC	1.243.335.768,15	661.969.740,76
Outros desembolsos operacionais		206.633,92	184.087.025,15
Transferências Concedidas para a Execução Orçamentária (Anexo 13)		206.633,92	0,00
Transferências Concedidas Independentes de Execução Orçamentária (Anexo 13)		0,00	0,00
Variação Extraorçamentária (Anexo 13)	5FC	0,00	184.087.025,15
Variação em Depósitos Restituíveis e Valores Vinculados		0,00	0,00
<i>Fluxo de caixa líquido das atividades operacionais (I)</i>		205.289.307,67	234.703.150,45
FLUXOS DE CAIXA DAS ATIVIDADES DE INVESTIMENTO			
Desembolsos		156.643.423,36	215.363.274,30
Aquisição de ativo não circulante		156.643.423,36	215.363.274,30
Concessão de empréstimos e financiamentos		0,00	0,00
<i>Fluxo de caixa líquido das atividades de investimento (II)</i>		-156.643.423,36	-215.363.274,30
FLUXOS DE CAIXA DAS ATIVIDADES DE FINANCIAMENTO			
<i>Fluxo de caixa líquido das atividades de financiamento (III)</i>		0,00	0,00
GERAÇÃO LÍQUIDA DE CAIXA E EQUIVALENTE DE CAIXA (I+II+III)			
Caixa e equivalente de caixa inicial		85.950.706,19	66.610.830,04
Caixa e equivalente de caixa final		134.596.590,50	85.950.706,19

As Notas Explicativas são parte integrante das Demonstrações Financeiras.

Documento assinado digitalmente



FABRÍCIO MOURA MOREIRA
Data: 17/07/2025 09:01:46-0300
Verifique em <https://validar.iti.gov.br>

FABRÍCIO MOURA MOREIRA
PRESIDENTE
CPF: 516.350.032-53

Documento assinado digitalmente



TIAGO MICHELE ZIRUOLO
Data: 11/07/2025 16:07:37-0300
Verifique em <https://validar.iti.gov.br>

TIAGO MICHELE ZIRUOLO
DIRETOR ADMINISTRATIVO E FINANCEIRO
CPF: 311.820.328-50

Documento assinado digitalmente



CLEBER CAIRES CLEMENTE JUNIOR
Data: 11/07/2025 14:05:53-0300
Verifique em <https://validar.iti.gov.br>

CLEBER CAIRES CLEMENTE JUNIOR
CONTADOR
CRC: 1SP 316427/O-9

08046 - FUNDAÇÃO PARA O DESENVOLVIMENTO DA EDUCAÇÃO

DEMONSTRAÇÃO DOS FLUXOS DE CAIXA

EXERCÍCIO: 2024

	Nota	Exercício Atual	Exercício Anterior
FLUXOS DE CAIXA DAS ATIVIDADES OPERACIONAIS			
Ingressos		1.448.831.709,74	1.080.759.916,36
Receitas derivadas e originárias	1FC	673.762.040,03	895.354.769,81
Outros ingressos operacionais		775.069.669,71	185.405.146,55
Transferências Recebidas para a Execução Orçamentária (Anexo 13)		0,00	0,00
Transferências Recebidas Independentes de Execução Orçamentária (Anexo 13)		244.264.797,08	185.405.146,55
Variação Extraorçamentária (Anexo 13)	5FC	432.189.923,56	0,00
Variação em Depósitos Restituíveis e Valores Vinculados		9.496,71	0,00
Outras Receitas/Ingressos Operacionais		98.605.452,36	0,00
Desembolsos		1.243.542.402,07	846.056.765,91
Pessoal e demais despesas	3FC	1.243.335.768,15	661.969.740,76
Outros desembolsos operacionais		206.633,92	184.087.025,15
Transferências Concedidas para a Execução Orçamentária (Anexo 13)		206.633,92	0,00
Transferências Concedidas Independentes de Execução Orçamentária (Anexo 13)		0,00	0,00
Variação Extraorçamentária (Anexo 13)	5FC	0,00	184.087.025,15
Variação em Depósitos Restituíveis e Valores Vinculados		0,00	0,00
<i>Fluxo de caixa líquido das atividades operacionais (I)</i>		205.289.307,67	234.703.150,45
FLUXOS DE CAIXA DAS ATIVIDADES DE INVESTIMENTO			
Desembolsos		156.643.423,36	215.363.274,30
Aquisição de ativo não circulante		156.643.423,36	215.363.274,30
Concessão de empréstimos e financiamentos		0,00	0,00
<i>Fluxo de caixa líquido das atividades de investimento (II)</i>		-156.643.423,36	-215.363.274,30
FLUXOS DE CAIXA DAS ATIVIDADES DE FINANCIAMENTO			
<i>Fluxo de caixa líquido das atividades de financiamento (III)</i>		0,00	0,00
GERAÇÃO LÍQUIDA DE CAIXA E EQUIVALENTE DE CAIXA (I+II+III)		48.645.884,31	19.339.876,15
Caixa e equivalente de caixa inicial		85.950.706,19	66.610.830,04
Caixa e equivalente de caixa final		134.596.590,50	85.950.706,19

As Notas Explicativas são parte integrante das Demonstrações Financeiras.

Documento assinado digitalmente
gov.br FABRÍCIO MOURA MOREIRA
Data: 17/07/2025 09:02:47-0300
Verifique em <https://validar.iti.gov.br>

Documento assinado digitalmente
gov.br TIAGO MICHELE ZIRUOLO
Data: 11/07/2025 16:10:07-0300
Verifique em <https://validar.iti.gov.br>

Documento assinado digitalmente
gov.br CLEBER CAIRES CLEMENTE JUNIOR
Data: 11/07/2025 14:09:05-0300
Verifique em <https://validar.iti.gov.br>

FABRÍCIO MOURA MOREIRA
PRESIDENTE
CPF: 516.350.032-53

TIAGO MICHELE ZIRUOLO
DIRETOR ADMINISTRATIVO E FINANCEIRO
CPF: 311.820.328-50

CLEBER CAIRES CLEMENTE JUNIOR
CONTADOR
CRC: 1SP 316427/O-9

08046 - FUNDAÇÃO PARA O DESENVOLVIMENTO DA EDUCAÇÃO

DEMONSTRAÇÃO DOS FLUXOS DE CAIXA

QUADROS ANEXOS

EXERCÍCIO: 2024

QUADRO 1FC - RECEITAS DERIVADAS E ORIGINÁRIAS			
	Nota	Exercício Atual	Exercício Anterior
RECEITAS DERIVADAS E ORIGINÁRIAS			
Impostos, Taxas e Contribuições de Melhoria		0,00	0,00
Receita Patrimonial		27.873,18	358.686,84
Receita de Serviços		669.812.864,05	690.491.909,34
Remuneração das Disponibilidades		491.911,31	621.342,59
Outras Receitas Derivadas Originárias		3.429.391,49	203.882.831,04
<i>Total das Receitas Derivadas e Originárias</i>		673.762.040,03	895.354.769,81
QUADRO 2FC - TRANSFERÊNCIAS RECEBIDAS E CONCEDIDAS			
	Nota	Exercício Atual	Exercício Anterior
TRANSFERÊNCIAS RECEBIDAS			
<i>Total das Transferências Recebidas</i>		0,00	0,00
TRANSFERÊNCIAS CONCEDIDAS			
<i>Total das Transferências Concedidas</i>		0,00	0,00
QUADRO 3FC - DESEMBOLSOS DE PESSOAL E DEMAIS DESPESAS POR FUNÇÃO			
	Nota	Exercício Atual	Exercício Anterior
DESEMBOLSOS DE PESSOAL E DESPESAS POR FUNÇÃO			
Educação		1.243.335.768,15	661.969.740,76
<i>Total dos Desembolsos de Pessoal e Demais Despesas por Função</i>		1.243.335.768,15	661.969.740,76
QUADRO 4FC - JUROS E ENCARGOS DA DÍVIDA			
	Nota	Exercício Atual	Exercício Anterior
JUROS E ENCARGOS DA DÍVIDA			
<i>Total dos Juros e Encargos da Dívida</i>		0,00	0,00

As Notas Explicativas são parte integrante das Demonstrações Financeiras.

Documento assinado digitalmente



FABRÍCIO MOURA MOREIRA
Data: 17/07/2025 09:00:32-0300
Verifique em <https://validar.iti.gov.br>

FABRÍCIO MOURA MOREIRA
PRESIDENTE
CPF: 516.350.032-53

Documento assinado digitalmente



TIAGO MICHELE ZIRUOLO
Data: 11/07/2025 16:07:37-0300
Verifique em <https://validar.iti.gov.br>

TIAGO MICHELE ZIRUOLO
DIRETOR ADMINISTRATIVO E FINANCEIRO
CPF: 311.820.328-50

Documento assinado digitalmente



CLEBER CAIRES CLEMENTE JUNIOR
Data: 11/07/2025 14:05:53-0300
Verifique em <https://validar.iti.gov.br>

CLEBER CAIRES CLEMENTE JUNIOR
CONTADOR
CRC: 1SP 316427/O-9

08046 - FUNDAÇÃO PARA O DESENVOLVIMENTO DA EDUCAÇÃO
DEMONSTRAÇÃO DOS FLUXOS DE CAIXA
QUADRO 5FC

EXERCÍCIO: 2024

ESPECIFICAÇÃO	MOVIMENTO DE INGRESSOS	MOVIMENTO DE DISPÊNDIOS	MOVIMENTO LÍQUIDO
Variação Extraorçamentária	447.391.201,83	15.201.278,27	432.189.923,56
Adiantamentos Concedidos, Restituições a Receber, Valores em Trânsito	433.020.876,30	0,00	433.020.876,30
Despesas Antecipadas e Repasses Financeiros	0,00	0,00	0,00
Retenções, Consignações, Benefícios e Encargos sociais	5.900.455,16	446.743,49	5.453.711,67
Depósitos Diversos, Cauções, Restituições, Devoluções a Convênios	3.244.475,08	1.651.808,90	1.592.666,18
Variações Patrimoniais Extraorçamentárias	5.225.395,29	13.102.725,88	-7.877.330,59
Despesas Financeiras	0,00	13.102.725,88	-13.102.725,88
Receitas Financeiras	5.225.395,29	0,00	5.225.395,29

As Notas Explicativas são parte integrante das Demonstrações Financeiras.



Documento assinado digitalmente
FABRÍCIO MOURA MOREIRA
Data: 17/07/2025 09:05:00-0300
Verifique em <https://validar.iti.gov.br>

FABRÍCIO MOURA MOREIRA
PRESIDENTE
CPF: 516.350.032-53



Documento assinado digitalmente
TIAGO MICHELE ZIRUOLO
Data: 11/07/2025 16:10:07-0300
Verifique em <https://validar.iti.gov.br>

TIAGO MICHELE ZIRUOLO
DIRETOR ADMINISTRATIVO E FINANCEIRO
CPF: 311.820.328-50



Documento assinado digitalmente
CLEBER CAIRES CLEMENTE JUNIOR
Data: 11/07/2025 14:09:05-0300
Verifique em <https://validar.iti.gov.br>

CLEBER CAIRES CLEMENTE JUNIOR
CONTADOR
CRC: 1SP 316427/O-9

Bras lia - DF, 10 de outubro de 2025

Ilmos. Srs.

Diretores e Conselheiros da

Funda o para o Desenvolvimento da Educa o - FDE

Opini o com Ressalva

Examinamos as Demonstra es Cont beis da **Funda o para o Desenvolvimento da Educa o - FDE** que compreendem o Balan o Patrimonial – **BP**; o Balan o Financeiro – **BF**; Balan o Or ament rio – **BO**; a Demonstra o das Varia es Patrimoniais – **DRE**; a Demonstra o dos Fluxos de Caixa – **DFC**; assim como as Notas Explicativas – **NE** relativas ao exerc cio financeiro findo em 31 de dezembro de 2024.

Em nossa opini o, exceto pelos efeitos do assunto descrito no par grafo – “**Base para opini o com ressalva**” - as Demonstra es Cont beis acima referidas apresentam adequadamente a posi o patrimonial e financeira da **Funda o para o Desenvolvimento da Educa o - FDE** no exerc cio financeiro findo em 31 de dezembro de 2024, o desempenho de suas opera es e os seus fluxos de caixa para o per odo findo nesta data, de acordo com as pr ticas cont beis adotadas no Brasil.

Base para Opini o com Ressalva

(i) **Ressalva sobre Teste de Recuperabilidade (Impairment) dos Ativos Imobilizados e Intang veis**

Durante os procedimentos de auditoria, verificou-se que, embora o *Invent rio Patrimonial Anal tico* da entidade apresente a rela o dos bens sob sua guarda — contendo quantitativos, valores hist ricos e localiza o —, n o foram evidenciados procedimentos formais ou documenta o comprobat ria referente   realiza o de teste de recuperabilidade (*impairment test*) dos ativos patrimoniais.

O referido teste   requerido pelas **NBC TG 01 (R4)**, **NBC TSP 07**, **NBC TSP 16.10** e **NBC TSP 27 – Redu o ao Valor Recuper vel de Ativo N o Gerador de Caixa**, bem como pelas **IPSAS 21 e 26**, que determinam que a entidade deve avaliar, sempre que houver ind cios, se um ativo recuperar  integralmente o seu valor cont bil por meio de uso ou de sua venda.

A aus ncia dessa an lise pode ensejar **superavalia o dos ativos imobilizados e intang veis** e comprometer a **fidedignidade das demonstra es cont beis**, especialmente quanto   observ ncia dos princ pios da prud ncia e da compet ncia.

Dessa forma, ressaltamos que o *Invent rio Patrimonial Anal tico* cumpre sua fun o de listar e valorar bens, por m **n o contempla procedimentos de teste de recuperabilidade dos ativos**, constituindo **limita o no escopo dos controles patrimoniais e na abrang ncia dos trabalhos de auditoria**.

Nossa auditoria foi conduzida de acordo com as normas brasileiras e internacionais de auditoria.

Nossas responsabilidades, em conformidade com tais normas, est o descritas na se o a seguir intitulada "Responsabilidades do auditor pela auditoria das Demonstra es Cont beis".

Somos independentes em rela o   Institui o, de acordo com os princ pios  ticos relevantes previstos no C digo de  tica Profissional do Contador e nas normas profissionais emitidas pelo Conselho Federal de Contabilidade, e cumprimos com as demais responsabilidades  ticas de acordo com essas normas.

Acreditamos que a evid ncia de auditoria obtida   suficiente e apropriada para fundamentar nossa opini o.

Responsabilidade do Auditor pela Auditoria das Demonstra es Cont beis

Nosso objetivo   o de obter seguran a razo vel de que as Demonstra es Cont beis, tomadas em conjunto, est o livres de distor es relevantes, independentemente se causada por fraude ou erro, e emitir relat rio de auditoria contendo nossa opini o.

Seguran a razo vel   um alto n vel de seguran a, mas, n o uma garantia de que a auditoria realizada de acordo com as normas brasileiras e internacionais de auditoria sempre detectam as eventuais distor es relevantes existentes.

As distor es podem ser decorrentes de fraude ou erro e s o consideradas relevantes quando, individualmente ou em conjunto, possam influenciar, dentro de uma perspectiva razo vel, as decis es econ micas dos usu rios tomadas com base nas referidas Demonstra es Cont beis.

Como parte da auditoria realizada de acordo com as normas brasileiras e internacionais de auditoria, exercemos julgamento profissional e mantemos ceticismo profissional ao longo da auditoria. Al m disso:

- Identificamos e avaliamos os riscos de distor o relevante nas Demonstra es Cont beis, independentemente se causada por fraude ou erro, planejamos e executamos procedimentos de auditoria em resposta a tais riscos, bem como obtemos evid ncia de auditoria apropriada e suficiente para fundamentar nossa opini o. O risco de n o detec o de distor o relevante resultante de fraude   maior do que proveniente de erro, j  que a fraude pode envolver o ato de burlar os controles internos, conluio, falsifica o, omiss o ou representa es falsas intencionais.
- Obtemos entendimento dos controles internos relevantes para a auditoria para planejarmos procedimentos de auditoria apropriados  s circunst ncias, mas, n o, com o objetivo de expressarmos opini o sobre a efic cia dos controles internos da Institui o.
- Avaliamos a adequa o das pol ticas cont beis utilizadas e a razoabilidade das estimativas cont beis e respectivas divulga es feitas pela administra o.
- Conclu mos sobre a adequa o do uso, pela administra o, da base cont bil de continuidade operacional e, com base nas evid ncias de auditoria obtidas, se existe

incerteza relevante em rela  o a eventos ou condi  es que possam levantar d vida significativa em rela  o   capacidade de continuidade operacional da Entidade. Se concluirmos que existe incerteza relevante, devemos chamar aten  o em nosso relat rio de auditoria para as respectivas divulga  es nas demonstra  es cont beis ou incluir modifica  o em nossa opini o, se as divulga  es forem inadequadas. Nossas conclus es est o fundamentadas nas evid ncias de auditoria obtidas at  a data de nosso relat rio. Todavia, eventos ou condi  es futuras podem levar a Institui o a n o mais se manter em continuidade operacional.

- Avaliamos a apresenta o geral, a estrutura e o conte do das Demonstra  es Cont beis, inclusive as divulga  es e se as Demonstra  es Cont beis representam as correspondentes transa  es e os eventos de maneira compat vel com o objetivo de apresenta o adequada. Comunicamo-nos com os respons veis pela governan a a respeito, entre outros aspectos, do alcance planejado, da  poca da auditoria e das constata  es significativas de auditoria, inclusive as eventuais defici ncias significativas nos controles internos que identificamos durante nossos trabalhos.
- Fornecemos tamb m aos respons veis pela governan a declara o de que cumprimos com as exig ncias  ticas relevantes, incluindo os requisitos aplic veis de independ ncia e comunicamos todos os eventuais relacionamentos ou assuntos que poderiam afetar consideravelmente, nossa independ ncia, incluindo, quando aplic vel, as respectivas salvaguardas.

Responsabilidade da Administra o pelas Demonstra  es cont beis

A administra o da **Funda o para o Desenvolvimento da Educa o - FDE**   respons vel pela elabora o e adequada apresenta o dessas Demonstra  es Cont beis de acordo com as pr ticas cont beis adotadas no Brasil, as Normas Brasileiras de Contabilidade aplicadas ao setor P blico – NBC TSP, a Lei N  4.320 (Normas gerais de direito financeiro), de 17 de mar o de 1964; o Manual de Contabilidade Aplicado ao Setor P blico – MCASP, pela Norma Estadual n  69.121, de 09 de dezembro de 2024 e pelos controles internos que ela determinou como necess rios para emitir a

AUDITORES ASSOCIADOS

elabora  o de Demonstra  es Cont beis livres de distor  o relevante, independentemente se causada por fraude ou erro.

Na elabora  o das Demonstra  es Cont beis, a administra  o   respons vel pela avalia  o da capacidade de a Institui  o continuar operando, divulgando, quando aplic vel, os assuntos relacionados com a sua continuidade operacional e o uso dessa base cont bil na elabora  o das Demonstra  es Cont beis, a n o ser que a administra  o pretenda liquidar a Institui  o ou cessar suas opera  es, ou n o tenha nenhuma alternativa realista para evitar o encerramento das opera  es.

Os respons veis pela governan a da Institui  o s o aqueles com responsabilidade pela supervis o do processo de elabora  o das Demonstra  es Cont beis.

F bia Marques Braga

FABIA MARQUES
BRAGA:57990506149

Assinado de forma digital por FABIA
MARQUES BRAGA:57990506149
Dados: 2025.11.16 22:50:15 -03'00'

CRC: 013977/DF

METR POLE AUDITORES INDEPENDENTES ASSOCIADOS S/S.

CNPJ: 43.384.179/0001-30

CNAI-PJ: 000287

CRC: 003374

CVM: 013277



Jos  Marcos Mota Bezerra J nior.

CRC DF 028585/O-8

CNAI: 9206



Reinaldo Santos Oliveira Júnior

CRC: 006350/SE

METRÓPOLE AUDITORES INDEPENDENTES ASSOCIADOS S/S.

CNPJ: 43.384.179/0001-30

CNAI-PJ: 000287

CRC: 003374

CVM: 013277



**Governo do Estado de São Paulo
Fundação para o Desenvolvimento da Educação
Supervisão Técnica da DAF**

PARECER

PARECER DO CONSELHO FISCAL

O Conselho Fiscal da FUNDAÇÃO PARA O DESENVOLVIMENTO DA EDUCAÇÃO, no desempenho de suas atribuições legais e estatutárias, declara haver procedido ao exame dos balanços patrimonial, financeiro e orçamentário, levantados em 31 de dezembro de 2024 e as respectivas demonstrações de variações patrimoniais e fluxos de caixa, bem como das notas explicativas às demonstrações contábeis, opinando que, com base nas análises periódicas, e nos Relatórios da auditoria independente "Metrópole Auditores Associados", (relatório de auditoria independente sobre avaliação dos controles internos e procedimentos contábeis FDE 2024 e do relatório de revisão das obrigações fiscais, previdenciárias e trabalhistas) e Relatório sobre as Demonstrações Contábeis, que emitiu seu Parecer opinando que, exceto pelo assuntos descrito no parágrafo base para opinião com ressalva, as demonstrações contábeis acima referidas apresentam adequadamente, em todos os aspectos relevantes, a posição patrimonial e financeira da FUNDAÇÃO PARA O DESENVOLVIMENTO DA EDUCAÇÃO - FDE, em 31 de dezembro de 2024, o desempenho de suas operações e os seus fluxos de caixa para o exercício findo nessa data, de acordo com as práticas contábeis adotadas no Brasil, estão em condições de encaminhamento e aprovação do órgão Colegiado de Direção Superior da FDE. Declara, ainda, que tomou ciência das observações feitas pela auditoria externa e, em razão delas, das medidas de melhorias adotadas pela Fundação, aplicando-as aos controles internos.

São Paulo, 19 de novembro de 2025.

CONSELHEIROS:

**Daniel Cabral Casado de Barros
Gustavo Trein Ogawa
Tzung Shei UE**

SECRETÁRIO:

Alberto Ishikava



Documento assinado eletronicamente por **Alberto Ishikava, Supervisor Técnico da DAF**, em 02/12/2025, às 14:06, conforme horário oficial de Brasília, com fundamento no [Decreto Estadual nº 67.641, de 10 de abril de 2023](#).



Documento assinado eletronicamente por **Tzung Shei Ue, Chefe de Assessoria**, em 04/12/2025, às 11:56, conforme horário oficial de Brasília, com fundamento no [Decreto Estadual nº 67.641, de 10 de abril de 2023](#).



Documento assinado eletronicamente por **Daniel Cabral Casado de Barros, Subsecretário**, em 08/12/2025, às 19:00, conforme horário oficial de Brasília, com fundamento no [Decreto Estadual nº 67.641, de 10 de abril de 2023](#).



Documento assinado eletronicamente por **Gustavo Trein Ogawa, Diretor**, em 09/12/2025, às 13:50, conforme horário oficial de Brasília, com fundamento no [Decreto Estadual nº 67.641, de 10 de abril de 2023](#).



A autenticidade deste documento pode ser conferida no site https://sei.sp.gov.br/sei/controlador_externo.php?acao=documento_conferir&id_orgao_acesso_externo=0, informando o código verificador **0091011944** e o código CRC **E16E8C9D**.
