

NOTAS EXPLICATIVAS DA ADMINISTRAÇÃO ÀS DEMONSTRAÇÕES CONTÁBEIS DOS SEGUNDOS TRIMESTRES FINDOS EM 30 DE JUNHO DE 2024 e 2025

(Valores expressos em milhares de reais)

1. CONTEXTO OPERACIONAL

A **FUNDAÇÃO PARA O DESENVOLVIMENTO DA EDUCAÇÃO - FDE**, Fundação Estadual, tem por objetivo desenvolver metodologia em educação, capacitar profissionais, produzir, adquirir e distribuir material instrucional, inclusive multimídia, voltado ao processo de ensino e aprendizagem de alunos e profissionais e de formação da educação, bem como fornecer recursos físicos para a educação, em especial em cumprimento ou complementação às políticas definidas pela Secretaria de Estado da Educação ou por seus Órgãos.

2. BASE DE PREPARAÇÃO E APRESENTAÇÃO DAS DEMONSTRAÇÕES CONTÁBEIS

No 2º trimestre de 2025, as demonstrações contábeis, foram elaboradas de acordo com as Normas de Direito Financeiro, estabelecidas pela Lei nº 4.320, de 17 de março de 1964, em conjunto com as diretrizes fixadas na Lei nº 101, de 04 de maio de 2000. Os fatos contábeis foram escriturados, através do Sistema SIAFEM/SP, instituído pelo Decreto nº 40.566, de 21 de dezembro de 1995.

3. RESUMO DAS PRINCIPAIS PRÁTICAS CONTÁBEIS

a) Apuração do Resultado

As receitas, as despesas e demais variações patrimoniais são apropriadas pelo regime contábil de competência, tendo como referência, para as despesas, as datas de seus respectivos empenhos legais.

b) Ativo Financeiro

Registra os recursos pecuniários provenientes da execução orçamentária da receita. Compreende os créditos e valores que independem de autorização orçamentária para serem movimentados.

c) Ativo Não Financeiro

Compreende o conjunto de bens e direitos cuja mobilização ou alienação dependa de autorização legislativa para suas realizações.

d) Imobilizado

Demonstrado ao custo pelos valores de aquisição. A depreciação é calculada pelo método linear, às taxas mencionadas na nota 7, que leva em consideração o prazo de vida útil-econômica dos bens.

Os gastos relacionados ao ativo imobilizado são capitalizados apenas quando há um aumento nos benefícios econômicos dos itens. Qualquer outro tipo de gasto é reconhecido no resultado como despesa.

e) Passivos Financeiro e Não Financeiro

O passivo financeiro registra as obrigações provenientes da execução orçamentária da despesa, não pagas até o final do exercício. É representado pelas dívidas a curto prazo (dívida flutuante), cujos valores independem de autorização orçamentária para sua realização.

O passivo não financeiro representa os saldos das obrigações a curto e longo prazos que dependam de autorização orçamentária para suas liquidações ou pagamentos, e que não provocaram, de imediato, efeitos financeiros durante o exercício, sendo consideradas dívida fundada.

Os passivos financeiro e não financeiro são demonstrados pelos valores de exigibilidade e contemplam as variações monetárias, bem como os encargos incorridos, reconhecidos em base "pro rata temporis".

f) Ativo e Passivo Compensado

Representam contas com função precípua de controle, relacionadas a bens, direitos e obrigações.

g) Provisão para Férias e Encargos Sociais

As férias vencidas e proporcionais estão integralmente reconhecidas, incluído os encargos sociais e previdenciários correspondentes, proporcional aos direitos adquiridos pelos empregados até a data do balanço.

4. APLICAÇÕES FINANCEIRAS

A FDE mantém suas principais operações no Banco do Brasil S/A, em conformidade com o Decreto Estadual nº 62.867, de 03 de outubro de 2017 (revogando o Decreto Estadual nº 62.297, de 06 de dezembro de 2016) que instituiu aquele como agente financeiro do Tesouro Estadual. As aplicações financeiras são registradas pelos montantes originais, acrescidos dos rendimentos proporcionais auferidos até a data do balanço.

Banco	Conta	2025 (2º TRIM)	2024 (2º TRIM)
Conta C	00139735-4	0	0
Contas D e V	Diversas	393	0
Conta Única	01300001-2	23.353	22.314
Banco do Brasil	Diversas	8.053	25.269
TOTAL		31.799	47.583

5. CRÉDITOS A RECEBER

Os Recursos de Convênio celebrado entre o Estado de São Paulo, por intermédio da Secretaria de Estado da Educação e esta Fundação para o Desenvolvimento da Educação, correspondem a transações realizadas com os Órgãos daquela SEDUC, bem como os respectivos custeios direto e indireto.

ITENS	2025 (2º TRIM)	2024 (2º TRIM)
Bloqueios e Sequestros Rendas p/ Ordem Judicial	5	12
Recursos Convênio – RPNP (Mod. 91)	73.814	219.926
Recursos Convênio – Kit Escolar	56	56
Recursos Convênio – Mobiliário Creche	25	25
Recursos Convênio – AE/Projeto (CD/CI)	0	88.033
Recursos Convênio – AE/Projeto	0	20
Recursos PEC Municípios	0	207
Ordens Bancárias Emitidas a Compensar	2.029	15
TOTAL	75.929	308.294

6. MATERIAIS DE CONSUMO NO ESTOQUE

ITENS	2025 (2º TRIM)	2024 (2º TRIM)
Almoxarifado – Prédio Sede	60	31
Adiantamentos (Materiais)	0	2
TOTAL	60	33

7. IMOBILIZADO

ITENS	Taxa Anual	2025 / 2024	
	Depreciação (%)	2025 (2º TRIM)	2024 (2º TRIM)
Imóveis	4%	2.041	2.041
Instalações, Móveis e Utensílios	10%	3.534	3.352
Obras em Andamento	-	0	0
Obras a Classificar	-	0	0
Estoque Interno	10%	0	0
Veículos	20%	84	84
Equipamentos de Informática	20%	17.945	19.238
Aparelhos Fotográficos	10%	47	56
Biblioteca	10%	38	38
Máquinas, Aparelhos e Equipamentos	10%	2.819	2.808
Ferramentas	20%	6	6
Filмотecas e Desenhos	20% e 10%	0	0
Benfeitorias em Imóveis de Terceiros	20%	12.960	11.178
Depreciações Acumuladas (-)		(34.180)	(36.190)
TOTAL		5.294	2.611
Linhas Telefônicas	-	0	266
Licença de Uso de Sistemas		299	1.989
Amortizações Acumuladas (-)		(299)	(2.255)
Investimentos		0	0
TOTAL IMOBILIZADO		5.294	2.611

8. OBRIGAÇÕES DE CURTO PRAZO

ITENS	2025 (2º TRIM)	2024 (2º TRIM)
Folha de Pagamento (Remunerações/13º/Férias)	7.351	8.252
Previdência Social (INSS CLT)	0	0
<u>Obrigações Fiscais (INSS/IR/ISS/PASEP)</u>	<u>2.090</u>	<u>1.967</u>
211430103	311	151
218810104	842	894
218812002	937	922
218813090	0	0
<u>Outras Obrigações</u>	<u>12.535</u>	<u>7.552</u>
218810901	157	203
218814001	2.215	1.832
218814801	1.765	1.345
218911302	1.965	2.328
218918008	6.352	1.760
218918302	81	84
FGTS	0	0
TOTAL	21.976	17.771

9. OBRIGAÇÕES EM CIRCULAÇÃO

As obrigações assumidas, junto a fornecedores, por aquisição de bens e/ou serviços, no curso normal das atividades, foram reconhecidas pelo valor da fatura ou do contrato correspondente.

ITENS	2025 (2º TRIM)	2024 (2º TRIM)
Fornecedores e Contas a Pagar Nacionais a CP	25.550	44.077
Provisões para Pagamentos Diversos	37	50
TOTAL	25.587	44.127

10. OBRIGAÇÕES A LONGO PRAZO

Os fornecedores a longo prazo se referem aos Precatórios depois da Lei de Responsabilidade Fiscal provisionados e contabilizados, de acordo com Relatórios emitidos pela PGE/SP, diretamente pela CGE – CONTADORIA GERAL DO ESTADO/SEFAZ-SP.

Outras obrigações a longo prazo se referem aos fornecedores (AE/Projetos), vencidos há mais de 12 meses, mas que impedem o efetivo pagamento, pois estão bloqueados pelos diversos motivos: cadin estadual, falta de apresentação de guias/certidões, bem como cauções vencidas.

ITENS	2025 (2º TRIM)	2024 (2º TRIM)
Fornecedores Nacionais a LP	151.732	109.092
Outras Obrigações a LP	128	1.088
TOTAL	151.860	110.180

11. PATRIMÔNIO SOCIAL

O Patrimônio Líquido evidencia o resultado do período segregado dos resultados acumulados de períodos anteriores.

ITENS	2025 (2º TRIM)	2024 (2º TRIM)
<u>Patrimônio Líquido</u>	<u>(101.291)</u>	<u>180.246</u>
231110101	369.421	369.421
237110201	(2.058.121)	(646.903)
237110303	(183)	(15)
237120201	1.738.813	873.447
300000000	(2.068.886)	(2.379.589)
400000000	1.917.665	1.963.885

12. CONTINGÊNCIAS

Em 30 de junho de 2025 e 2024, a Fundação para o Desenvolvimento da Educação apresentava os seguintes passivos, e correspondentes depósitos judiciais, relacionados a contingências:

	Depósitos judiciais		Provisões para contingências	
	2025 (2º TRIM)	2024 (2º TRIM)	2025 (2º TRIM)	2024 (2º TRIM)
Reclamações Cíveis	0	2.140	11.073	6.132
Reclamações Trabalhistas	0	0	3.877	64
Ações Previdenciárias	0	0	0	0
Total	0	2.140	14.950	6.196

A movimentação da provisão entre o segundo trimestre de 2024 e de 2025 está demonstrada a seguir:

Saldo em 30 de junho de 2024	6.196
Adições (Previdenciária)	0
Baixas / Reversões	0
Adições (Trabalhista)	3.813
Baixas / Reversões	0
Adições (Cíveis)	4.941
Baixas / Reversões	0
Atualizações Monetárias	0
Saldo em 30 de junho de 2025	14.950

12.1. Natureza das Contingências

A Fundação para o Desenvolvimento da Educação é parte envolvida em processos cíveis e outros em andamento, e está discutindo essas questões tanto na esfera administrativa como na judicial, as quais, quando aplicáveis, são amparadas por depósitos judiciais. As provisões para as eventuais perdas decorrentes desses processos são estimadas e atualizadas pela Administração, amparada pela opinião de seus consultores jurídicos externos.

12.2. Perdas possíveis, não provisionadas no Balanço

A Fundação para o Desenvolvimento da Educação tem ações de natureza trabalhista e cível, envolvendo riscos de perda classificados pela administração como possíveis, com base na avaliação de seus consultores jurídicos, para as quais não há provisão constituída, conforme composição e estimativa a seguir:

	2025 (2º TRIM)	2024 (2º TRIM)
Cíveis	0	7
Trabalhistas	3.165	64
Total	3.165	71

13. RESULTADO

ITENS		2025 (2º TRIM)	2024 (2º TRIM)
Receitas	- Expl. e Venda de Bens, Serviços e Direitos	477	243
	- Variações Patrimoniais Aumentativas Financeiras	953	650
	- Transferências e Delegações Recebidas	280.804	133.044
	- Valorizações e Ganhos com Ativos	-	-
	- Outras Variações Patrimoniais Aumentativas	1.635.430	1.829.948
	Sub Total	1.917.664	1.963.885
Despesas	- Remuneração – Pessoal e Encargos	(25.863)	(26.767)
	- Benefícios Previdenciários e Assistenciais	(391)	(410)
	- Uso de Bens Serviços e Consumo de Capital Fixo	(443.707)	(493.646)
	- Transferências e Delegações Concedidas	(52)	-
	- Desvalorização e Perda de Ativos	-	-
	- Tributárias	(170)	(179)
	- Outras Variações Patrimoniais Diminutivas	(1.598.702)	(1.858.587)
	Sub Total	(2.068.885)	(2.379.589)
Resultado	RESULTADO ECONÔMICO DO EXERCÍCIO	(151.221)	(415.704)
	Receitas Correntes	283.310	135.863
	Despesas Correntes	(422.461)	(226.349)
	Resultado do Período	(139.151)	(90.486)

O resultado deficitário do 2º trimestre de 2025 perfaz o montante de R\$ 139.151 mil, demonstrando a execução direta dos pagamentos, pela SEFAZ/DFE, das despesas administrativas da FDE (R\$ 42.208 mil), bem como das Ações SEDUC (R\$ 99.507 mil) e intra-orçamentárias (R\$ 280.746 mil). Salientamos ainda que, houve arrecadação de receita própria (R\$ 2.558 mil) e intra-orçamentária (R\$ 280.752 mil).

O resultado deficitário do 2º trimestre de 2024 perfaz o montante de R\$ 90.486 mil, demonstrando a execução direta dos pagamentos, pela SEFAZ/DFE, das despesas administrativas da FDE (R\$ 47.063 mil), bem como das Ações SEDUC (R\$ 46.250 mil) e intra-orçamentárias (R\$ 133.036 mil). Salientamos ainda que, houve arrecadação de receita própria (R\$ 2.819 mil) e intra-orçamentária (R\$ 133.044 mil).

14. EQUIPAMENTOS ESCOLARES E MATERIAL PEDAGÓGICO

Estão em poder da Fundação, o Mobiliário Escolar e o Material Pedagógico para distribuição à rede escolar, cujos valores estão apresentados em Contas de Compensação, nota 16.

15. COBERTURA DE SEGUROS

A Fundação adota a política de manter cobertura de seguros, principalmente, para os bens do Imobilizado e os Estoques. As coberturas de seguros existentes estão expressas em valores, como segue:

ITENS	2025 (2º TRIM)	2024 (2º TRIM)
Imobilizado e Estoques	35.742	35.743

16. RESPONSABILIDADES DIVERSAS (COMPENSAÇÃO)

ITENS	2025 (2º TRIM)	2024 (2º TRIM)
Equipamentos Escolares	3.888	4.391
Livros e Materiais Didáticos	108	108
Cauções de Terceiros	318.946	309.131
Outras Compensações (Controles Orçamentários)	796.188	470.741
TOTAL	1.119.130	784.371

17. BALANÇO FINANCEIRO

Os ingressos e dispêndios do Balanço Financeiro demonstram o movimento das operações financeiras do exercício, evidenciando a receita e a despesa orçamentárias, os recebimentos e pagamentos de natureza extra orçamentária, bem como os saldos financeiros provenientes do exercício anterior e os que se transferem para o exercício seguinte.

18. DEMONSTRAÇÃO DAS VARIAÇÕES PATRIMONIAIS

Evidencia as alterações ocorridas no Patrimônio da Fundação para o Desenvolvimento da Educação, durante o exercício, decorrentes ou independentes da execução orçamentária e revela o resultado patrimonial, resultado líquido das variações positivas e negativas.

As variações orçamentárias são constituídas pelas receitas e despesas orçamentárias, pelas transferências financeiras entre órgãos integrantes do orçamento fiscal e das interferências ativas e passivas, e ainda, pelas mutações ativas e passivas que correspondem, basicamente, às despesas de capital e às receitas de capital, acrescidas da receita de serviços, respectivamente. O resultado econômico, no segundo trimestre findo em 30 de junho de 2025 correspondeu ao valor de variação negativa de **R\$ 151.221 mil** (variação negativa de R\$ 415.704 mil, em 30 de junho de 2024).

19. BALANÇO ORÇAMENTÁRIO

O Balanço Orçamentário apresenta as receitas detalhadas por categoria econômica, origem e espécie, especificando a previsão inicial, a previsão atualizada para o exercício, a receita realizada e o saldo a realizar. Demonstra também as despesas por categoria econômica e grupo de natureza da despesa, discriminando a dotação inicial, a dotação atualizada para o exercício, as despesas empenhadas, as despesas liquidadas, as despesas pagas e o saldo da dotação. Demonstrará as receitas e despesas previstas em confronto com as realizadas.


20. DEMONSTRAÇÃO DOS FLUXOS DE CAIXA – DFC

A Demonstração dos Fluxos de Caixa tem o objetivo de contribuir para a transparência da Gestão Pública, pois permite um melhor gerenciamento e controle financeiro dos Órgãos e entidades do setor público.


As informações dos fluxos de caixa são úteis, na medida em que proporcionam instrumento para avaliação da capacidade da entidade em gerar caixa e equivalentes de caixa, bem como necessidade de liquidez.

Desta forma, a Demonstração dos Fluxos de Caixa, permite aos usuários projetar cenários de fluxos futuros de caixa e elaborar análise sobre eventuais mudanças em torno da capacidade de manutenção do regular financiamento dos serviços públicos.


SÃO PAULO, 30 DE JUNHO DE 2025.

Documento assinado digitalmente
 **FABRICIO MOURA MOREIRA**
Data: 25/09/2025 12:02:54-0300
Verifique em <https://validar.iti.gov.br>

FABRICIO MOURA MOREIRA
PRESIDENTE
CPF: 516.350.032-53

Documento assinado digitalmente
 **ANA CRISTINA VUITIK**
Data: 08/09/2025 10:28:57-0300
Verifique em <https://validar.iti.gov.br>

ANA CRISTINA VUITIK
DIRETORA ADMINISTRATIVA E FINANCEIRA
CPF: 261.950.848-75

Documento assinado digitalmente
 **CLEBER CAIRES CLEMENTE JUNIOR**
Data: 05/09/2025 12:38:25-0300
Verifique em <https://validar.iti.gov.br>

CLEBER CAIRES CLEMENTE JUNIOR
CONTADOR
CRC 1SP 316427/O-9

BALANÇO ORÇAMENTÁRIO
ORÇAMENTOS FISCAL E DA SEGURIDADE SOCIAL
00046 - FUNDAÇÃO PARA O DESENVOLVIMENTO DA EDUCACAO

Exercício: 2025 - 2º Trimestre

RECEITAS ORÇAMENTÁRIAS	PREVISÃO INICIAL	PREVISÃO ATUALIZADA	RECEITAS REALIZADAS	SALDO		
RECEITAS CORRENTES (I)	366.868.316,00	366.868.316,00	263.797.366,95	-103.110.949,05		
RECEITA PATRIMONIAL	672.020,00	672.020,00	407.384,88	-264.635,32		
RECEITA DE SERVIÇOS	362.932.276,00	362.932.276,00	261.551.762,34	-101.380.493,66		
TRANSFERÊNCIAS CORRENTES	10,00	10,00		-10,00		
OUTRAS RECEITAS CORRENTES	3.264.010,00	3.264.010,00	1.798.199,93	-1.465.810,07		
RECEITAS DE CAPITAL (II)	44.712.217,00	44.712.217,00	19.552.671,44	-25.159.545,56		
TRANSFERÊNCIAS DE CAPITAL	20,00	20,00		-20,00		
OUTRAS RECEITAS DE CAPITAL	44.712.197,00	44.712.197,00	19.552.671,44	-25.159.525,56		
SUBTOTAL DAS RECEITAS (III) = (I + II)	411.580.533,00	411.580.533,00	283.310.038,39	-128.270.494,61		
Operações de Crédito/Refinanciamento (IV)						
Operações de Crédito Internas						
Mobilária						
Contratual						
Operações de Crédito Externas						
Mobilária						
Contratual						
SUBTOTAL COM REFINANCIAMENTO (V) = (III + IV)	411.580.533,00	411.580.533,00	283.310.038,39	-128.270.494,61		
DÉFICIT (VI)				501.428.934,33		
TOTAL (VII) = (V + VI)	411.580.533,00	411.580.533,00	784.739.972,72	373.159.439,72		
Recursos Arrecadados em Exercícios Anteriores						
Reabertura de créditos adicionais						
DESPESAS ORÇAMENTÁRIAS						
	DOTAÇÃO INICIAL	DOTAÇÃO ATUALIZADA	DESPESAS EMPENHADAS	DESPESAS LIQUIDADAS	DESPESAS PAGAS	SALDO DA DOTAÇÃO
DESPESAS CORRENTES (VIII)	565.759.373,00	1.175.720.879,00	703.235.256,04	383.159.735,41	373.759.636,58	473.452.622,96
Pessoal E Encargos Sociais	66.409.906,00	66.409.906,00	65.281.992,22	26.236.646,98	26.196.151,40	1.127.913,78
Outras Despesas Correntes	499.349.467,00	1.109.310.973,00	636.956.263,82	366.921.088,43	347.563.485,18	472.354.709,18
DESPESAS DE CAPITAL (IX)	68.381.265,00	209.489.765,00	82.501.716,68	29.301.856,52	27.406.686,21	126.988.048,32
Investimentos	68.381.265,00	209.489.765,00	82.501.716,68	29.301.856,52	27.406.686,21	126.988.048,32
SUBTOTAL DAS DESPESAS (X) = (VIII + IX)	634.140.638,00	1.385.210.644,00	784.739.972,72	422.461.593,93	401.166.322,79	600.470.671,28
AMORTIZAÇÃO DA DÍVIDA/ REFINANCIAMENTO (XII)						
Amortização da Dívida Interna	0,00	0,00	0,00	0,00	0,00	0,00
Dívida Mobilária	0,00	0,00	0,00	0,00	0,00	0,00
Outras Dívidas	0,00	0,00	0,00	0,00	0,00	0,00
Amortização da Dívida Externa	0,00	0,00	0,00	0,00	0,00	0,00
Dívida Mobilária	0,00	0,00	0,00	0,00	0,00	0,00
Outras Dívidas	0,00	0,00	0,00	0,00	0,00	0,00
SUBTOTAL COM REFINANCIAMENTO (XIII) = (X) + (XII)	634.140.638,00	1.385.210.644,00	784.739.972,72	422.461.593,93	401.166.322,79	600.470.671,28
SUPERÁVIT (XIV)	0,00	0,00	0,00	0,00	0,00	0,00
TOTAL (XV) = (XIII + XIV)	634.140.638,00	1.385.210.644,00	784.739.972,72	422.461.593,93	401.166.322,79	600.470.671,28
RESERVA DO RPPS	0,00	0,00	0,00	0,00	0,00	0,00

gov.br Documento assinado digitalmente
FABRÍCIO MOURA MOREIRA
Data: 25/09/2025 12:05:20-0300
Verifique em <https://validar.iti.gov.br>

gov.br Documento assinado digitalmente
ANA CRISTINA VUITIK
Data: 08/09/2025 10:36:59-0300
Verifique em <https://validar.iti.gov.br>

gov.br Documento assinado digitalmente
CLEBER CAIRES CLEMENTE JUNIOR
Data: 05/09/2025 12:42:15-0300
Verifique em <https://validar.iti.gov.br>

FABRÍCIO MOURA MOREIRA
PRESIDENTE
CPF: 516.350.032-53

ANA CRISTINA VUITIK
DIRETORA ADMINISTRATIVA E FINANCEIRA
CPF: 261.950.848-75

CLEBER CAIRES CLEMENTE JUNIOR
CONTADOR
CRC: 1SP 316427/O-9

QUADRO DA EXECUÇÃO DOS RESTOS A PAGAR NÃO PROCESSADOS
08046 - FUNDAÇÃO PARA O DESENVOLVIMENTO DA EDUCACAO

Exercício: 2025 - 2º Trimestre

NOME	INSCRITOS		LIQUIDADOS	PAGOS	CANCELADOS	SALDO
	EM EXERCÍCIOS ANTERIORES	EM 31/12 DO EXERCÍCIO ANTERIOR				
DESPESAS CORRENTES	21.863.277,43	80.366.138,57	81.182.718,18	79.190.273,24	67.304,66	22.971.838,10
Juros e Encargos da Dívida	0,00	0,00	0,00	0,00	0,00	0,00
Outras Despesas Correntes	21.863.277,43	80.366.138,57	81.182.718,18	79.190.273,24	67.304,66	22.971.838,10
DESPESAS DE CAPITAL	36.747.752,80	47.723.064,75	29.279.158,60	27.556.019,91	0,00	56.914.797,64
Investimentos	36.747.752,80	47.723.064,75	29.279.158,60	27.556.019,91	0,00	56.914.797,64
Amortização da Dívida	0,00	0,00	0,00	0,00	0,00	0,00
TOTAL	58.611.030,23	128.089.203,32	110.461.876,78	106.746.293,15	67.304,66	79.886.635,74

As Notas Explicativas são parte integrante das Demonstrações Financeiras

Documento assinado digitalmente
gov.br **FABRÍCIO MOURA MOREIRA**
Data: 25/09/2025 12:05:20-0300
Verifique em <https://validar.iti.gov.br>

FABRÍCIO MOURA MOREIRA
PRESIDENTE
CPF: 516.350.032-53

Documento assinado digitalmente
gov.br **ANA CRISTINA VUITIK**
Data: 08/09/2025 10:31:31-0300
Verifique em <https://validar.iti.gov.br>

ANA CRISTINA VUITIK
DIRETORA ADMINISTRATIVA E FINANCEIRA
CPF: 261.950.848-75

Documento assinado digitalmente
gov.br **CLEBER CAIRES CLEMENTE JUNIOR**
Data: 05/09/2025 12:45:44-0300
Verifique em <https://validar.iti.gov.br>

CLEBER CAIRES CLEMENTE JUNIOR
CONTADOR
CRC: 1SP 316427/O-9

QUADRO DA EXECUÇÃO DE RESTOS A PAGAR PROCESSADOS
08046 - FUNDAÇÃO PARA O DESENVOLVIMENTO DA EDUCACAO

Exercício: 2025 - 2º Trimestre

	INSCRITOS		PAGOS	CANCELADOS	SALDO
	EM EXERCÍCIOS ANTERIORES	EM 31/12 DO EXERCÍCIO ANTERIOR			
DESPESAS CORRENTES	7.264.294,98	98.190.016,00	104.875.096,25	0,00	579.214,73
Juros e Encargos da Dívida	0,00	0,00	0,00	0,00	0,00
Outras Despesas Correntes	7.264.294,98	98.190.016,00	104.875.096,25	0,00	579.214,73
DESPESAS DE CAPITAL	2.721.035,47	13.915.817,15	16.634.263,18	0,00	2.589,44
Investimentos	2.721.035,47	13.915.817,15	16.634.263,18	0,00	2.589,44
TOTAL	9.985.330,45	112.105.833,15	121.509.359,43	0,00	581.804,17

As Notas Explicativas são parte integrante das Demonstrações Financeiras.

Documento assinado digitalmente
gov.br **FABRÍCIO MOURA MOREIRA**
Data: 25/09/2025 12:05:20-0300
Verifique em <https://validar.iti.gov.br>

Documento assinado digitalmente
gov.br **ANA CRISTINA VUITIK**
Data: 08/09/2025 10:31:31-0300
Verifique em <https://validar.iti.gov.br>

Documento assinado digitalmente
gov.br **CLEBER CAIRES CLEMENTE JUNIOR**
Data: 05/09/2025 12:45:44-0300
Verifique em <https://validar.iti.gov.br>

FABRÍCIO MOURA MOREIRA
PRESIDENTE
CPF: 516.350.032-53

ANA CRISTINA VUITIK
DIRETORA ADMINISTRATIVA E FINANCEIRA
CPF: 261.950.848-75

CLEBER CAIRES CLEMENTE JUNIOR
CONTADOR
CRC: 1SP 316427/O-9

BALANÇO FINANCEIRO

08046 - FUNDAÇÃO PARA O DESENVOLVIMENTO DA EDUCACAO

QUADRO PRINCIPAL

ANO: 2025 - 2º Trimestre

INGRESSOS	Nota	Exercício Atual	Exercício Anterior
Receita Orçamentária (I)			
Recursos Não Vinculados		151.707.119,50	134.542.348,02
Recursos Vinculados (EXCETO AO RPPS)		131.602.918,89	1.320.780,71
Recursos Vinculados à Educação		131.602.918,89	1.320.780,71
		283.310.038,39	135.863.128,73
Transferências Financeiras Recebidas (II)			
Transferências Recebidas para a Execução Orçamentária (Anexo 13)		0,00	0,00
Transferências Recebidas Independentes de Execução Orçamentária (Anexo 13)		152.498.536,37	110.254.314,22
Transferências Recebidas para Aportes de Recursos para o RPPS		0,00	0,00
Transferências Recebidas para o Sistema de Proteção Social dos Militares		0,00	0,00
		152.498.536,37	110.254.314,22
Recebimentos Extraorçamentários (III)			
Inscrição de Restos a Pagar Não Processados		362.278.378,79	511.260.432,03
Inscrição de Restos a Pagar Processados		21.295.271,14	27.045.968,16
Variação Extraorçamentária (Anexo 13)		90.818.842,23	381.957.377,66
		474.392.492,16	920.263.777,85
Saldo do Exercício Anterior (IV)			
Caixa e Equivalentes de Caixa (exceto RPPS)		134.596.590,50	85.950.706,19
Depósitos Restituíveis e Valores Vinculados		2.915,19	12.411,90
		134.599.505,69	85.963.118,09
TOTAL (V) = (I+II+III+IV)		1.044.800.572,61	1.252.344.338,89
DISPÊNDIOS			
Despesa Orçamentária (VI)			
Recursos Não Vinculados		505.102.329,98	656.810.046,67
Recursos Vinculados (EXCETO AO RPPS)		279.637.642,74	80.799.199,31
Recursos Destinados à Educação		279.637.642,74	80.799.199,31
		784.739.972,72	737.609.245,98
Transferências Financeiras Concedidas (VII)			
Transferências Concedidas para a Execução Orçamentária (Anexo 13)		0,00	0,00
Transferências Concedidas Independentes de Execução Orçamentária (Anexo 13)		0,00	0,00
Transferências Concedidas para Aportes de recursos para o RPPS		0,00	0,00
Transferências Concedidas para o Sistema de Proteção Social dos Militares		0,00	0,00
		0,00	0,00
Pagamentos Extraorçamentários (VIII)			
Pagamentos de Restos a Pagar Não Processados		106.746.293,15	385.732.499,35
Pagamentos de Restos a Pagar Processados		121.509.359,43	81.407.494,20
Variação Extraorçamentária (Anexo 13)		0,00	0,00
		228.255.652,58	467.139.993,55
Saldo para o Exercício Seguinte (IX)			
Caixa e Equivalentes de Caixa (exceto RPPS)		31.799.549,65	47.582.687,46
Depósitos Restituíveis e Valores Vinculados		5.397,66	12.411,90
		31.804.947,31	47.595.099,36
TOTAL (X) = (VI+VII+VIII+IX)		1.044.800.572,61	1.252.344.338,89

As Notas Explicativas são parte integrante das Demonstrações Financeiras.

Documento assinado digitalmente



FABRÍCIO MOURA MOREIRA
Data: 25/09/2025 12:02:54-0300
Verifique em <https://validar.iti.gov.br>

Documento assinado digitalmente



ANA CRISTINA VUITIK
Data: 08/09/2025 10:28:57-0300
Verifique em <https://validar.iti.gov.br>

Documento assinado digitalmente



CLEBER CAIRES CLEMENTE JUNIOR
Data: 05/09/2025 12:38:26-0300
Verifique em <https://validar.iti.gov.br>

FABRÍCIO MOURA MOREIRA
PRESIDENTE
CPF: 516.350.032-53

ANA CRISTINA VUITIK
DIRETORA ADMINISTRATIVA E FINANCEIRA
CPF: 261.950.848-75

CLEBER CAIRES CLEMENTE JUNIOR
CONTADOR
CRC: 1SP 316427/O-9

BALANÇO FINANCEIRO

08046 - FUNDAÇÃO PARA O DESENVOLVIMENTO DA EDUCACAO

ANEXO 13

ANO: 2025 - 2º Trimestre

ESPECIFICAÇÃO	Nota	INGRESSOS	DISPÊNDIOS
Transferências Financeiras Recebidas		1.613.809.088,24	0,00
Transferências Recebidas Independentes de Execução Orçamentária		1.613.809.088,24	0,00
499918417 - * (-) TRANSPOSICAO DE SALDOS		0,00	0,00
499920101 - CORRESPONDENCIA DE DEBITOS INTERNOS		1.613.809.088,24	0,00
Transferências Financeiras Concedidas		0,00	1.461.310.551,87
351129001 - TRANSFERENCIAS FINANCEIRAS		0,00	0,00
Transferências Concedida Independentes de Execução Orçamentária		0,00	1.461.310.551,87
399920101 - CORRESPONDENCIA DE CREDITOS INTERNOS		0,00	1.461.310.551,87
Variação Extraorçamentária		107.440.092,13	16.621.249,90
113812901 - ENTIDADES AUTARQUICAS E OFICIAIS		97.696.601,77	0,00
113816002 - ORDENS BANCARIAS EMITIDAS A COMPENSAR		0,00	2.029.072,54
113816009 - OUTROS VALORES EM TRANSITO		0,00	0,00
113819903 - OUTROS CREDITOS		3.113,14	0,00
119818251 - CONTROLE EXTRAORCAMENTARIO DE CONVENIOS		0,00	0,00
121310140 - OUTROS TITULOS A RECEBER		0,00	0,00
211110101 - SALARIOS, REMUNERACOES E BENEFICIOS DO EXER		0,00	420.145,78
211110102 - DECIMO TERCEIRO SALARIO		2.125.474,57	0,00
211110103 - FERIAS		0,00	188.162,22
211110206 - = SALARIOS A PAGAR PELA UNIDADE ADM.DIRETA/IN		0,00	0,00
211430103 - INSS RETIDO - 11% LEI 9711/98		0,00	200.505,87
211430143 - = INSS RETIDO A RECOLHER-EFD-REINF		0,00	0,00
211430601 - FGTS - FOLHA MENSAL		0,00	438.428,48
217918002 - PROVISOES PARA PAGAMENTOS DIVERSOS		0,00	5.763.953,64
218112005 - RECEITA DE RENDIMENTOS DE APLICACAO		0,00	0,00
218810102 - INSS A RECOLHER-CLT		0,00	1.074.983,54
218810104 - INSS A RECOLHER - COMISSIONADOS		0,00	355.824,33
218810403 - = DEPOSITOS DE TERCEIROS		0,00	0,00
218810901 - CONSIGNACOES DIVERSAS		74.270,82	0,00
218811001 - PENSAO ALIMENTICIA		0,00	0,00
218812002 - ISS		0,00	838.982,94
218813002 - IRRF DE TERCEIROS - PF/PJ		0,00	0,00
218813090 - OUTROS TRIBUTOS DO TESOUREO		0,00	36.975,83
218814001 - DEPOSITOS E CAUCOES		368.809,42	0,00
218814101 - DEPOSITOS JUDICIAIS		0,00	0,00
218814801 - DEPOSITOS A TRANSFERIR		150.388,70	0,00
218911302 - CONVENIOS COM ENTIDADES ESTADUAIS		0,00	2.608.006,56
218918008 - TRANSF. FINANCEIRAS ENTRE UNIDADES		6.352.529,04	0,00
218918302 - RECOLHIMENTOS DIVERSOS A CLASSIFICAR		0,00	3.113,14
218918406 - DEPOSITOS NA CONTA C A REGULARIZAR		0,00	0,00
397918080 - PROVISOES DIVERSAS		0,00	2.663.095,03
449110205 - PROVISOES		668.904,67	0,00
SALDOS LIQUIDO DE DESEMBOLSOS DO ANEXO 13			243.317.378,60

As Notas Explicativas são parte integrante das Demonstrações Financeiras.

Documento assinado digitalmente
FABRÍCIO MOURA MOREIRA
 Data: 25/09/2025 12:02:54-0300
 Verifique em <https://validar.iti.gov.br>

Documento assinado digitalmente
ANA CRISTINA VUITIK
 Data: 08/09/2025 10:28:57-0300
 Verifique em <https://validar.iti.gov.br>

Documento assinado digitalmente
CLEBER CAIRES CLEMENTE JUNIOR
 Data: 05/09/2025 12:38:26-0300
 Verifique em <https://validar.iti.gov.br>

FABRÍCIO MOURA MOREIRA
 PRESIDENTE
 CPF: 516.350.032-53

ANA CRISTINA VUITIK
 DIRETORA ADMINISTRATIVA E FINANCEIRA
 CPF: 261.950.848-75

CLEBER CAIRES CLEMENTE JUNIOR
 CONTADOR
 CRC: 1SP 316427/O-9

BALANÇO FINANCEIRO

08046 - FUNDAÇÃO PARA O DESENVOLVIMENTO DA EDUCAÇÃO

ANEXO 13 - RESUMO

ANO: 2025 - 2º Trimestre

ESPECIFICAÇÃO	Nota	INGRESSOS	DISPÊNDIOS
Transferências Financeiras Recebidas		1.613.809.088,24	0,00
Transferências Recebidas Independentes de Execução Orçamentária		1.613.809.088,24	0,00
Transferências Financeiras Concedidas		0,00	1.461.310.551,87
Transferências Concedida Independentes de Execução Orçamentária		0,00	1.461.310.551,87
Varição Extraorçamentária		107.440.092,13	16.621.249,90
1138 - OUTROS CRED. A RECEB. E VALORES A CURTO PRAZO		97.699.714,91	2.029.072,54
1198 - DEMAIS VPD A APROPRIAR		0,00	0,00
2111 - PESSOAL A PAGAR		2.125.474,57	608.308,00
2114 - ENCARGOS SOCIAIS A PAGAR		0,00	638.934,35
2179 - OUTRAS PROVISÕES A CURTO PRAZO		0,00	5.763.953,64
2181 - ADIANTAMENTOS DE CLIENTES		0,00	0,00
2188 - VALORES RESTITUIVEIS		593.468,94	2.306.766,64
2189 - OUTRAS OBRIGAÇÕES A CURTO PRAZO		6.352.529,04	2.611.119,70
3979 - VPD DE OUTRAS PROVISÕES		0,00	2.663.095,03
4491 - OTS VARIACOES PATRIMONIAIS AUMENTATIVS - FIN.		668.904,67	0,00
SALDOS LIQUIDO DE DESEMBOLSOS DO ANEXO 13			243.317.378,60

As Notas Explicativas são parte integrante das Demonstrações Financeiras.

Documento assinado digitalmente



FABRÍCIO MOURA MOREIRA
Data: 25/09/2025 12:02:54-0300
Verifique em <https://validar.iti.gov.br>

FABRÍCIO MOURA MOREIRA
PRESIDENTE
CPF: 516.350.032-53

Documento assinado digitalmente



ANA CRISTINA VUITIK
Data: 08/09/2025 10:28:57-0300
Verifique em <https://validar.iti.gov.br>

ANA CRISTINA VUITIK
DIRETORA ADMINISTRATIVA E FINANCEIRA
CPF: 261.950.848-75

Documento assinado digitalmente



CLEBER CAIRES CLEMENTE JUNIOR
Data: 05/09/2025 12:38:26-0300
Verifique em <https://validar.iti.gov.br>

CLEBER CAIRES CLEMENTE JUNIOR
CONTADOR
CRC: 1SP 316427/O-9

BALANÇO FINANCEIRO

08046 - FUNDAÇÃO PARA O DESENVOLVIMENTO DA EDUCAÇÃO

Quadro Anexo - Recursos Vinculados e Destinados a Previdência Social - RPPS

ANO: 2025 - 2º Trimestre

ESPECIFICAÇÃO	Nota	Exercício Atual	Exercício Anterior
---------------	------	-----------------	--------------------

As Notas Explicativas são parte integrante das Demonstrações Financeiras.

gov.br Documento assinado digitalmente
FABRÍCIO MOURA MOREIRA
Data: 25/09/2025 12:02:54-0300
Verifique em <https://validar.iti.gov.br>

gov.br Documento assinado digitalmente
ANA CRISTINA VUITIK
Data: 08/09/2025 10:28:57-0300
Verifique em <https://validar.iti.gov.br>

gov.br Documento assinado digitalmente
CLEBER CAIRES CLEMENTE JUNIOR
Data: 05/09/2025 12:38:26-0300
Verifique em <https://validar.iti.gov.br>

FABRÍCIO MOURA MOREIRA
PRESIDENTE
CPF: 516.350.032-53

ANA CRISTINA VUITIK
DIRETORA ADMINISTRATIVA E FINANCEIRA
CPF: 261.950.848-75

CLEBER CAIRES CLEMENTE JUNIOR
CONTADOR
CRC: 1SP 316427/O-9

08046 - FUNDAÇÃO PARA O DESENVOLVIMENTO DA EDUCAÇÃO

BALANÇO PATRIMONIAL

EXERCÍCIO: 2025 - 2º Trimestre

ATIVO	Exercício Atual	Exercício Anterior
Ativo Circulante		
Caixa e Equivalentes de Caixa	31.799.549,65	47.582.687,46
Créditos a Curto Prazo	75.928.721,97	220.037.540,31
Estoques	60.349,55	32.756,05
VPD Pagas Antecipadamente		
Total do Ativo Circulante	107.788.621,17	267.652.983,82
Ativo Não Circulante		
Realizável a Longo Prazo		88.256.852,43
Créditos a Longo Prazo		88.050.218,51
Investimentos Temporários a Longo Prazo		206.633,92
Imobilizado	5.293.701,33	2.611.419,60
Intangível		
Total do Ativo Não Circulante	5.293.701,33	90.868.272,03
TOTAL DO ATIVO	113.082.322,50	358.521.255,85
PASSIVO E PATRIMÔNIO LIQUIDO		
Passivo Circulante		
Obrigações Trabalhistas, Previdenciárias e Assistenciais a Pagar a Curto Prazo	7.661.448,13	8.402.807,23
Fornecedores e Contas a Pagar a Curto Prazo	25.550.163,36	44.076.608,15
Provisões a Curto Prazo	36.820,01	50.565,96
Demais Obrigações a Curto Prazo	14.314.611,76	9.368.258,26
Total do Passivo Circulante	47.563.043,26	61.898.239,60
Passivo Não Circulante		
Fornecedores e Contas a Pagar a Longo Prazo	151.732.344,37	109.092.489,32
Provisões a Longo Prazo	14.950.304,51	6.196.597,38
Demais Obrigações a Longo Prazo	128.045,44	1.087.774,46
Total do Passivo Não Circulante	166.810.694,32	116.376.861,16
Patrimônio Líquido		
Patrimônio Social e Capital Social	369.420.571,39	369.420.571,39
Resultados Acumulados	-470.711.986,47	-189.174.416,30
Total do Patrimônio Líquido	-101.291.415,08	180.246.155,09
TOTAL DO PASSIVO E DO PATRIMÔNIO LIQUIDO	113.082.322,50	358.521.255,85

As Notas Explicativas são parte integrante das Demonstrações Financeiras.

Documento assinado digitalmente
FABRÍCIO MOURA MOREIRA
 Data: 25/09/2025 12:05:20-0300
 Verifique em <https://validar.iti.gov.br>

FABRÍCIO MOURA MOREIRA
 PRESIDENTE
 CPF: 516.350.032-53

Documento assinado digitalmente
ANA CRISTINA VUITIK
 Data: 08/09/2025 10:31:31-0300
 Verifique em <https://validar.iti.gov.br>

ANA CRISTINA VUITIK
 DIRETORA ADMINISTRATIVA E FINANCEIRA
 CPF: 261.950.848-75

Documento assinado digitalmente
CLEBER CAIRES CLEMENTE JUNIOR
 Data: 05/09/2025 12:42:15-0300
 Verifique em <https://validar.iti.gov.br>

CLEBER CAIRES CLEMENTE JUNIOR
 CONTADOR
 CRC: 1SP 316427/O-9

08046 - FUNDAÇÃO PARA O DESENVOLVIMENTO DA EDUCAÇÃO

QUADRO DOS ATIVOS E PASSIVOS FINANCEIROS E PERMANENTES - LEI Nº 4.320/64

EXERCÍCIO: 2025 - 2º Trimestre

	Exercício Atual	Exercício Anterior
ATIVO (I)		
Ativo Financeiro	107.728.271,62	267.620.227,77
Ativo Permanente	5.354.050,88	90.901.028,08
Total do Ativo	113.082.322,50	358.521.255,85
PASSIVO (II)		
Passivo Financeiro	486.012.474,16	800.733.760,05
Passivo Permanente	166.810.694,32	116.376.861,16
Total do Passivo	652.823.168,48	917.110.621,21
Saldo Patrimonial (I- II)	-539.740.845,98	-558.589.365,36

As Notas Explicativas são parte integrante das Demonstrações Financeiras.

Documento assinado digitalmente
gov.br FABRÍCIO MOURA MOREIRA
Data: 26/09/2025 08:29:05-0300
Verifique em <https://validar.iti.gov.br>

Documento assinado digitalmente
gov.br ANA CRISTINA VUITIK
Data: 08/09/2025 10:33:31-0300
Verifique em <https://validar.iti.gov.br>

Documento assinado digitalmente
gov.br CLEBER CAIRES CLEMENTE JUNIOR
Data: 05/09/2025 12:42:15-0300
Verifique em <https://validar.iti.gov.br>

FABRÍCIO MOURA MOREIRA
PRESIDENTE
CPF: 516.350.032-53

ANA CRISTINA VUITIK
DIRETORA ADMINISTRATIVA E FINANCEIRA
CPF: 261.950.848-75

CLEBER CAIRES CLEMENTE JUNIOR
CONTADOR
CRC: ISP 316427/O-9

08046 - FUNDAÇÃO PARA O DESENVOLVIMENTO DA EDUCAÇÃO

QUADRO DO SUPERÁVIT / DÉFICIT FINANCEIRO

(Lei nº 4.320/1964)

EXERCÍCIO: 2025 - 2º Trimestre

FONTE DE RECURSOS	Exercício Atual	Exercício Anterior
Ordinária	-373.273.703,27	-555.716.710,44
Vinculada	-155.582.149,94	-85.186.145,37
Educação	-144.410.485,91	-78.670.198,07
Outras Destinações/Vinculações de Recursos	-11.171.664,03	-6.515.947,30
Superávit/Déficit do Exercício	-528.855.853,21	-640.902.855,81

As Notas Explicativas são parte integrante das Demonstrações Financeiras.

gov.br Documento assinado digitalmente
FABRÍCIO MOURA MOREIRA
Data: 26/09/2025 08:29:05-0300
Verifique em <https://validar.iti.gov.br>

FABRÍCIO MOURA MOREIRA
PRESIDENTE
CPF: 516.350.032-53

gov.br Documento assinado digitalmente
ANA CRISTINA VUITIK
Data: 08/09/2025 10:31:31-0300
Verifique em <https://validar.iti.gov.br>

ANA CRISTINA VUITIK
DIRETORA ADMINISTRATIVA E FINANCEIRA
CPF: 261.950.848-75

gov.br Documento assinado digitalmente
CLEBER CAIRES CLEMENTE JUNIOR
Data: 05/09/2025 12:42:15-0300
Verifique em <https://validar.iti.gov.br>

CLEBER CAIRES CLEMENTE JUNIOR
CONTADOR
CRC: 1SP 316427/O-9

08046 - FUNDAÇÃO PARA O DESENVOLVIMENTO DA EDUCAÇÃO

QUADRO DAS CONTAS DE COMPENSAÇÃO - LEI Nº 4.320/64

EXERCÍCIO: 2025 - 2º Trimestre

	Exercício Atual	Exercício Anterior
Atos Potenciais Ativos		
Garantias e Contra garantias recebidas	-35.741.926,98	-35.742.782,98
<i>Total dos Atos Potenciais Ativos</i>	-35.741.926,98	-35.742.782,98
Atos Potenciais Passivos		
Obrigações contratuais	-758.351.721,86	-432.904.820,03
<i>Total dos Atos Potenciais Passivos</i>	-758.351.721,86	-432.904.820,03

As Notas Explicativas são parte integrante das Demonstrações Financeiras.

Documento assinado digitalmente
FABRÍCIO MOURA MOREIRA
Data: 25/09/2025 12:05:20-0300
Verifique em <https://validar.iti.gov.br>Documento assinado digitalmente
ANA CRISTINA VUITIK
Data: 08/09/2025 10:31:31-0300
Verifique em <https://validar.iti.gov.br>Documento assinado digitalmente
CLEBER CAIRES CLEMENTE JUNIOR
Data: 05/09/2025 12:42:15-0300
Verifique em <https://validar.iti.gov.br>**FABRÍCIO MOURA MOREIRA**
PRESIDENTE
CPF: 516.350.032-53**ANA CRISTINA VUITIK**
DIRETORA ADMINISTRATIVA E FINANCEIRA
CPF: 261.950.848-75**CLEBER CAIRES CLEMENTE JUNIOR**
CONTADOR
CRC: 1SP 316427/O-9

08046 - FUNDAÇÃO PARA O DESENVOLVIMENTO DA EDUCAÇÃO
DEMONSTRAÇÃO DAS VARIÁÇÕES PATRIMONIAIS

EXERCÍCIO: 2025 - 2º Trimestre

VARIÁÇÕES PATRIMONIAIS AUMENTATIVAS	Exercício Atual	Exercício Anterior
Impostos, Taxas e Contribuições de Melhoria		
Impostos		
Total	0,00	0,00
Total	0,00	0,00
Exploração e Venda de Bens, Serviços e Direitos		
Venda De Mercadorias	1.564,20	4.180,00
Exploração De Bens e Direitos e Prestação de Serviços	475.434,10	238.437,69
Total	476.998,30	242.617,69
Variáveis Patrimoniais Aumentativas Financeiras		
Remuneração de Depósitos Bancários e Aplicações Financeiras	284.084,68	238.225,82
Outras Variações Patrimoniais Aumentativas - Financeiras	668.904,67	411.967,58
Total	952.989,35	650.193,40
Transferências e Delegações Recebidas		
Transferências Intragovernamentais	280.804.486,17	133.044.002,05
Outras Transferências e Delegações Recebidas		
Total	280.804.486,17	133.044.002,05
Total	0,00	0,00
Outras Variações Patrimoniais Aumentativas		
Diversas Variações Patrimoniais Aumentativas	39.391.202,28	
Total	39.391.202,28	0,00
Total das Variações Patrimoniais Aumentativas (I)	321.625.676,10	133.936.813,14
VARIÁÇÕES PATRIMONIAIS DIMINUTIVAS		
Pessoal e Encargos		
Remuneração a Pessoal	-19.753.998,04	-20.714.681,87
Encargos Patronais	-5.788.758,75	-5.882.364,00
Outras Variações Patrimoniais Diminutivas - Pessoal e Encargos	-320.086,22	-169.746,76
Total	-25.862.843,01	-26.766.792,63
Benefícios Previdenciários e Assistenciais		
Aposentadoria e Reformas	-270.537,59	-298.654,42
Pensões	-105.266,38	-99.824,50
Outros Benefícios Previdenciários e Assistenciais	-14.946,48	-11.487,97
Total	-390.750,45	-409.966,89
Uso de Bens, Serviços e Consumo de Capital Fixo		
Uso de Material de Consumo	-974.084,37	-1.396.741,35
Serviços	-442.733.194,23	-492.249.870,11
Total	-443.707.278,60	-493.646.611,46
Total	0,00	0,00
Transferências e Delegações Concedidas		
Transferências Intragovernamentais	-52.166,49	
Total	-52.166,49	0,00
Desvalorização e Perda de Ativos e Incorporação de Passivos		
Desincorporação de Ativos		
Total	0,00	0,00
Tributárias		
Contribuições	-170.248,09	-178.630,55
Total	-170.248,09	-178.630,55
Total	0,00	0,00
Outras Variações Patrimoniais Diminutivas		
Constituição de Provisões	-2.663.095,03	-2.877.685,77
Diversas Variações Patrimoniais Diminutivas		-25.761.372,86
Total	-2.663.095,03	-28.639.058,63
Total das Variações Patrimoniais Diminutivas (II)	-472.846.381,67	-549.641.060,16
RESULTADO PATRIMONIAL DO PERÍODO (I-II)	-151.220.705,57	-415.704.247,02

As Notas Explicativas são parte integrante das Demonstrações Financeiras.

Documento assinado digitalmente

Documento assinado digitalmente

Documento assinado digitalmente



FABRÍCIO MOURA MOREIRA
Data: 26/09/2025 08:29:05-0300
Verifique em <https://validar.iti.gov.br>



ANA CRISTINA VUITIK
Data: 08/09/2025 10:33:31-0300
Verifique em <https://validar.iti.gov.br>



CLEBER CAIRES CLEMENTE JUNIOR
Data: 05/09/2025 12:45:44-0300
Verifique em <https://validar.iti.gov.br>

FABRÍCIO MOURA MOREIRA
PRESIDENTE
CPF: 516.350.032-53

ANA CRISTINA VUITIK
DIRETORA ADMINISTRATIVA E FINANCEIRA
CPF: 261.950.848-75

CLEBER CAIRES CLEMENTE JUNIOR
CONTADOR
CRC: 1SP 316427/O-9

08046 - FUNDAÇÃO PARA O DESENVOLVIMENTO DA EDUCAÇÃO

DEMONSTRAÇÃO DOS FLUXOS DE CAIXA

EXERCÍCIO: 2025 - 2º Trimestre

	Nota	Exercício Atual	Exercício Anterior
FLUXOS DE CAIXA DAS ATIVIDADES OPERACIONAIS			
Ingressos		526.627.416,99	628.074.820,61
Receitas derivadas e originárias	1FC	263.757.366,95	134.668.017,79
Outros ingressos operacionais		262.870.050,04	493.406.802,82
Transferências Recebidas para a Execução Orçamentária (Anexo 13)		0,00	0,00
Transferências Recebidas Independentes de Execução Orçamentária (Anexo 13)		152.498.536,37	110.254.314,22
Variação Extraorçamentária (Anexo 13)	5FC	90.818.842,23	381.957.377,66
Variação em Depósitos Restituíveis e Valores Vinculados		0,00	0,00
Outras Receitas/Ingressos Operacionais		19.552.671,44	1.195.110,94
Desembolsos		557.827.488,54	583.681.762,40
Pessoal e demais despesas	3FC	557.825.006,07	583.681.762,40
Outros desembolsos operacionais		2.482,47	0,00
Transferências Concedidas para a Execução Orçamentária (Anexo 13)		0,00	0,00
Transferências Concedidas Independentes de Execução Orçamentária (Anexo 13)		0,00	0,00
Variação Extraorçamentária (Anexo 13)	5FC	0,00	0,00
Variação em Depósitos Restituíveis e Valores Vinculados		2.482,47	0,00
<i>Fluxo de caixa líquido das atividades operacionais (I)</i>		-31.200.071,55	44.393.058,21
FLUXOS DE CAIXA DAS ATIVIDADES DE INVESTIMENTO			
Desembolsos		71.596.969,30	82.761.076,94
Aquisição de ativo não circulante		71.596.969,30	82.761.076,94
Concessão de empréstimos e financiamentos		0,00	0,00
<i>Fluxo de caixa líquido das atividades de investimento (II)</i>		-71.596.969,30	-82.761.076,94
FLUXOS DE CAIXA DAS ATIVIDADES DE FINANCIAMENTO			
<i>Fluxo de caixa líquido das atividades de financiamento (III)</i>		0,00	0,00
GERAÇÃO LÍQUIDA DE CAIXA E EQUIVALENTE DE CAIXA (I+II+III)			
Caixa e equivalente de caixa inicial		134.596.590,50	85.950.706,19
Caixa e equivalente de caixa final		31.799.549,65	47.582.687,46

As Notas Explicativas são parte integrante das Demonstrações Financeiras.

Documento assinado digitalmente
gov.br FABRÍCIO MOURA MOREIRA
Data: 26/09/2025 08:29:06-0300
Verifique em <https://validar.iti.gov.br>

Documento assinado digitalmente
gov.br ANA CRISTINA VUITIK
Data: 08/09/2025 10:33:31-0300
Verifique em <https://validar.iti.gov.br>

Documento assinado digitalmente
gov.br CLEBER CAIRES CLEMENTE JUNIOR
Data: 05/09/2025 12:45:44-0300
Verifique em <https://validar.iti.gov.br>

FABRÍCIO MOURA MOREIRA
PRESIDENTE
CPF: 516.350.032-53

ANA CRISTINA VUITIK
DIRETORA ADMINISTRATIVA E FINANCEIRA
CPF: 261.950.848-75

CLEBER CAIRES CLEMENTE JUNIOR
CONTADOR
CRC: 1SP 316427/O-9

08046 - FUNDAÇÃO PARA O DESENVOLVIMENTO DA EDUCAÇÃO

DEMONSTRAÇÃO DOS FLUXOS DE CAIXA

EXERCÍCIO: 2025 - 2º Trimestre

	Nota	Exercício Atual	Exercício Anterior
FLUXOS DE CAIXA DAS ATIVIDADES OPERACIONAIS			
Ingressos		526.627.416,99	628.074.820,61
Receitas derivadas e originárias	1FC	263.757.366,95	134.668.017,79
Outros ingressos operacionais		262.870.050,04	493.406.802,82
Transferências Recebidas para a Execução Orçamentária (Anexo 13)		0,00	0,00
Transferências Recebidas Independentes de Execução Orçamentária (Anexo 13)		152.498.536,37	110.254.314,22
Variação Extraorçamentária (Anexo 13)	5FC	90.818.842,23	381.957.377,66
Variação em Depósitos Restituíveis e Valores Vinculados		0,00	0,00
Outras Receitas/Ingressos Operacionais		19.552.671,44	1.195.110,94
Desembolsos		557.827.488,54	583.681.762,40
Pessoal e demais despesas	3FC	557.825.006,07	583.681.762,40
Outros desembolsos operacionais		2.482,47	0,00
Transferências Concedidas para a Execução Orçamentária (Anexo 13)		0,00	0,00
Transferências Concedidas Independentes de Execução Orçamentária (Anexo 13)		0,00	0,00
Variação Extraorçamentária (Anexo 13)	5FC	0,00	0,00
Variação em Depósitos Restituíveis e Valores Vinculados		2.482,47	0,00
<i>Fluxo de caixa líquido das atividades operacionais (I)</i>		-31.200.071,55	44.393.058,21
FLUXOS DE CAIXA DAS ATIVIDADES DE INVESTIMENTO			
Desembolsos		71.596.969,30	82.761.076,94
Aquisição de ativo não circulante		71.596.969,30	82.761.076,94
Concessão de empréstimos e financiamentos		0,00	0,00
<i>Fluxo de caixa líquido das atividades de investimento (II)</i>		-71.596.969,30	-82.761.076,94
FLUXOS DE CAIXA DAS ATIVIDADES DE FINANCIAMENTO			
<i>Fluxo de caixa líquido das atividades de financiamento (III)</i>		0,00	0,00
GERAÇÃO LÍQUIDA DE CAIXA E EQUIVALENTE DE CAIXA (I+II+III)		102.797.040,85	38.368.018,73
Caixa e equivalente de caixa inicial		134.596.590,50	85.950.706,19
Caixa e equivalente de caixa final		31.799.549,65	47.582.687,46

As Notas Explicativas são parte integrante das Demonstrações

Documento assinado digitalmente



FABRÍCIO MOURA MOREIRA
Data: 26/09/2025 08:30:24-0300
Verifique em <https://validar.iti.gov.br>

Documento assinado digitalmente



ANA CRISTINA VUITIK
Data: 08/09/2025 10:33:31-0300
Verifique em <https://validar.iti.gov.br>

Documento assinado digitalmente



CLEBER CAIRES CLEMENTE JUNIOR
Data: 05/09/2025 12:48:00-0300
Verifique em <https://validar.iti.gov.br>

FABRÍCIO MOURA MOREIRA

PRESIDENTE

CPF: 516.350.032-53

ANA CRISTINA VUITIK

DIRETORA ADMINISTRATIVA E FINANCEIRA

CPF: 261.950.848-75

CLEBER CAIRES CLEMENTE JUNIOR

CONTADOR

CRC: 1SP 316427/O-9

08046 - FUNDAÇÃO PARA O DESENVOLVIMENTO DA EDUCAÇÃO

DEMONSTRAÇÃO DOS FLUXOS DE CAIXA

QUADROS ANEXOS

EXERCÍCIO: 2025 - 2º Trimestre

QUADRO 1FC - RECEITAS DERIVADAS E ORIGINÁRIAS			
	Nota	Exercício Atual	Exercício Anterior
RECEITAS DERIVADAS E ORIGINÁRIAS			
Impostos, Taxas e Contribuições de Melhoria		0,00	0,00
Receita Patrimonial		123.300,00	27.873,18
Receita de Serviços		261.551.782,34	132.059.455,62
Remuneração das Disponibilidades		284.084,68	238.225,82
Outras Receitas Derivadas Originárias		1.798.199,93	2.342.463,17
<i>Total das Receitas Derivadas e Originárias</i>		263.757.366,95	134.668.017,79
QUADRO 2FC - TRANSFERÊNCIAS RECEBIDAS E CONCEDIDAS			
	Nota	Exercício Atual	Exercício Anterior
TRANSFERÊNCIAS RECEBIDAS			
<i>Total das Transferências Recebidas</i>		0,00	0,00
TRANSFERÊNCIAS CONCEDIDAS			
<i>Total das Transferências Concedidas</i>		0,00	0,00
QUADRO 3FC - DESEMBOLSOS DE PESSOAL E DEMAIS DESPESAS POR FUNÇÃO			
	Nota	Exercício Atual	Exercício Anterior
DESEMBOLSOS DE PESSOAL E DESPESAS POR FUNÇÃO			
Educação		557.825.006,07	583.681.762,40
<i>Total dos Desembolsos de Pessoal e Demais Despesas por Função</i>		557.825.006,07	583.681.762,40
QUADRO 4FC - JUROS E ENCARGOS DA DÍVIDA			
	Nota	Exercício Atual	Exercício Anterior
JUROS E ENCARGOS DA DÍVIDA			
<i>Total dos Juros e Encargos da Dívida</i>		0,00	0,00

As Notas Explicativas são parte integrante das Demonstrações Financeiras.

Documento assinado digitalmente
FABRÍCIO MOURA MOREIRA
 Data: 26/09/2025 08:29:06-0300
 Verifique em <https://validar.iti.gov.br>

Documento assinado digitalmente
ANA CRISTINA VUITIK
 Data: 08/09/2025 10:33:31-0300
 Verifique em <https://validar.iti.gov.br>

Documento assinado digitalmente
CLEBER CAIRES CLEMENTE JUNIOR
 Data: 05/09/2025 12:45:44-0300
 Verifique em <https://validar.iti.gov.br>

FABRÍCIO MOURA MOREIRA
 PRESIDENTE
 CPF: 516.350.032-53

ANA CRISTINA VUITIK
 DIRETORA ADMINISTRATIVA E FINANCEIRA
 CPF: 261.950.848-75

CLEBER CAIRES CLEMENTE JUNIOR
 CONTADOR
 CRC: 1SP 316427/O-9

08046 - FUNDAÇÃO PARA O DESENVOLVIMENTO DA EDUCAÇÃO

DEMONSTRAÇÃO DOS FLUXOS DE CAIXA

QUADRO 5FC

EXERCÍCIO: 2025 - 2º Trimestre

ESPECIFICAÇÃO	MOVIMENTO DE INGRESSOS	MOVIMENTO DE DISPÊNDIOS	MOVIMENTO LÍQUIDO
Varição Extraorçamentária	107.440.092,13	16.621.249,90	90.818.842,23
Adiantamentos Concedidos, Restituições a Receber, Valores em Trânsito	97.699.714,91	2.029.072,54	95.670.642,37
Despesas Antecipadas e Repasses Financeiros	0,00	0,00	0,00
Retenções, Consignações, Benefícios e Encargos sociais	2.125.474,57	7.011.195,99	-4.885.721,42
Depósitos Diversos, Cauções, Restituições, Devoluções a Convênios	6.945.997,98	4.917.886,34	2.028.111,64
Variações Patrimoniais Extraorçamentárias	668.904,67	2.663.095,03	-1.994.190,36
Despesas Financeiras	0,00	2.663.095,03	-2.663.095,03
Receitas Financeiras	668.904,67	0,00	668.904,67

As Notas Explicativas são parte integrante das Demonstrações Financeiras.

Documento assinado digitalmente
gov.br FABRÍCIO MOURA MOREIRA
Data: 26/09/2025 08:30:24-0300
Verifique em <https://validar.iti.gov.br>

FABRÍCIO MOURA MOREIRA
PRESIDENTE
CPF: 516.350.032-53

Documento assinado digitalmente
gov.br ANA CRISTINA VUITIK
Data: 08/09/2025 10:34:56-0300
Verifique em <https://validar.iti.gov.br>

ANA CRISTINA VUITIK
DIRETORA ADMINISTRATIVA E FINANCEIRA
CPF: 261.950.848-75

Documento assinado digitalmente
gov.br CLEBER CAIRES CLEMENTE JUNIOR
Data: 05/09/2025 12:48:00-0300
Verifique em <https://validar.iti.gov.br>

CLEBER CAIRES CLEMENTE JUNIOR
CONTADOR
CRC: 1SP 316427/O-9